

Questa Carta dei Servizi non è definitiva ed è in continuo aggiornamento, considerati i lavori di ammodernamento strutturale e gli investimenti in nuove apparecchiature tecnologiche.

Al fine di renderla ancora più fruibile e vicina ai cittadini, sono graditi consigli e suggerimenti da parte dell'utenza, del mondo delle associazioni e delle categorie professionali che potranno essere trasmessi all'indirizzo E-mail [urp@aocs.it](mailto:urp@aocs.it)

Ufficio Relazioni con il Pubblico  
Responsabile Katya Gentile



# AZIENDA OSPEDALIERA DI COSENZA

## Carta dei Servizi



A cura  
dell'Ufficio Relazioni con il Pubblico

Numero verde 800.703.454  
E-mail [urp@aocs.it](mailto:urp@aocs.it)

*Aggiornata al 03.01.2020*



*Gentile Signora, egregio Signore,*

*la Carta dei Servizi rappresenta per noi lo strumento di informazione/comunicazione che descrive l'organizzazione dei servizi offerti, per rendere i cittadini sempre più informati, capaci di giudizio, consapevoli dei loro diritti ed anche dei loro doveri, capaci di contribuire con la loro partecipazione attiva al miglioramento della qualità dei servizi.*

*Essa si configura come un "patto" tra L'Azienda e il cittadino, all'interno del quale sono definiti gli obiettivi, gli impegni assunti per il raggiungimento di questi ultimi, gli standard di riferimento, le modalità per misurare i risultati e il livello di soddisfazione dell'utente.*

*L'Azienda Ospedaliera di Cosenza ha scelto di rinunciare alla redazione della Carta dei in formato cartaceo, oneroso tanto da stampare quanto da distribuire, dedicandogli una sezione del sito aziendale [www.aocosenza.it](http://www.aocosenza.it).*

*La competenza, la professionalità e l'umanità degli operatori di questa Azienda sono al servizio del cittadino per garantire la tutela della salute pubblica e del benessere collettivo, nella ricerca costante di risposte adeguate alla necessità dell'utenza.*

## Glossario

Gentili utenti, al fine di rendere più semplice la comprensione del linguaggio tecnico e degli acronimi utilizzati nella Carta dei Servizi, abbiamo pensato di formulare il seguente glossario

**A.O.** Azienda Ospedaliera

**ALPI** Attività Libero Professionale Intramoenia

**CUP** Centro Unico di Prenotazione

**DEA** Dipartimento Emergenza Accettazione

**DH** Day Hospital (ricovero diurno)

**ECG** Elettrocardiogramma

**ECO** Ecografia

**PAC/PACC/PCA** Pacchetto ambulatoriale complesso

**P.O.** Presidio Ospedaliero

**P.S.** Pronto Soccorso

**P.U.** Presidio Unico

**R.M.N.** Risonanza magnetica

**TAC/TC** Tomografia Computerizzata Assiale

**T.S.R.M.** Tecnico Sanitario di Radiologia Medica

**U.O./UU.OO.** Unità Operativa/e (Reparto/i)

**U.O.C.** Unità Operativa Complessa

**U.O.S.** Unità Operativa Semplice

**U.O.S.D.** Unità Operativa Semplice Dipartimentale

## Introduzione

L'Azienda Ospedaliera di Cosenza, di seguito denominata AO, uniforma la propria azione sanitaria al pieno rispetto dei principi sanciti nella Direttiva del Presidente del Consiglio dei Ministri del 27.01.94 "Principi sull'erogazione dei Servizi Pubblici" e fa propri i principi di:

### Eguaglianza

Questo principio trova il suo fondamento nell'art. 3 della Costituzione. L'azione del Servizio Pubblico deve essere ispirata al principio di uguaglianza dei diritti degli Utenti: Va garantita la parità di trattamento e nessuna distinzione può essere compiuta per motivi riguardanti sesso, razza, lingua, religione, opinioni politiche, condizioni psico-fisiche, condizioni socio-economiche.

### Imparzialità

I soggetti erogatori di Servizi Pubblici devono agire in modo obiettivo, giusto, imparziale ed equo. E' un indirizzo comportamentale cui devono attenersi medici, operatori sanitari, personale amministrativo. Le prestazioni sono erogate con imparzialità e secondo un ordine di priorità che privilegia i casi più urgenti.

### Umanizzazione

L'impegno a rendere il percorso di cura del paziente un vero e proprio percorso di CARE che prevede: processi assistenziali e organizzativi orientati al rispetto della persona; accesso alle informazioni, semplificazione; accessibilità fisica, vivibilità e confort della struttura. In tal modo i luoghi di assistenza e i programmi terapeutici sono orientati quanto più possibile alla persona, considerata nella sua interezza fisica, sociale e psicologica.

### Continuità

L'Azienda garantisce l'erogazione dei servizi con regolarità e senza interruzioni. In caso di eventuali interruzioni, per causa di forza maggiore, l'Azienda predispone, secondo legge, soluzioni che riducano il disagio degli utenti.

### Trasparenza

L'Azienda garantisce la trasparenza dei processi decisionali, delle modalità di erogazione e di accesso ai servizi come garanzia di uguaglianza e imparzialità; della gestione delle risorse finanziarie e umane come impegno ad utilizzarle in maniera ottimale.

### Efficienza ed Eguaglianza

L'Azienda fornisce il maggior numero di prestazioni in rapporto alle risorse di cui dispone affinché sia garantito il diritto alla salute dell'utente.

### Qualità e Appropriatezza

L'Azienda si impegna a fornire prestazioni sanitarie appropriate, valutate in termini di efficacia e validità tecnico-scientifica, al fine di ottimizzare gli interventi nell'ambito del percorso diagnostico, terapeutico e assistenziale. L'uso delle diverse competenze professionali mira ad un'assistenza appropriata, imperniata sui bisogni dei destinatari, orientata al miglioramento continuo e ispirata al principio delle cure progressive in relazione agli interventi necessari nell'ambito degli specifici processi clinici.

### Partecipazione

Per migliorare la qualità dei servizi erogati, l'Azienda promuove la partecipazione degli utenti attraverso la formulazione di suggerimenti/proposte e dando al cittadino la possibilità di avanzare dei reclami.

Il cittadino può accedere ai propri dati sanitari secondo le disposizioni di legge.

# Presentazione

## Che cos'è la carta dei servizi

La Carta dei Servizi non è una semplice guida, ma è un documento che stabilisce un "patto", un "accordo" fra l'AO e l'utente e persegue i seguenti obiettivi:

- far conoscere l'Amministrazione, i servizi e i progetti dell'Ente;
- facilitare l'accesso ai servizi e agli atti dell'Amministrazione;
- conoscere e rilevare i bisogni dell'utenza;
- migliorare l'efficacia e l'efficienza dei servizi;
- accelerare la modernizzazione di apparati e servizi;
- favorire i processi di sviluppo sociale, economico e culturale;

Nella Carta dei Servizi, l'Ente dichiara quali servizi intende erogare, le modalità e gli standard di qualità che intende garantire e si impegna a rispettare, con l'intento di monitorare e migliorare la qualità del servizio offerto.

Questi i valori che l'AO intende perseguire:

- Centralità della persona
- Senso di appartenenza
- Assunzione di responsabilità
- Condivisione e compartecipazione
- Raggiungimento elevati standard qualitativi

### A chi si rivolge

I soggetti protagonisti della Carta dei Servizi sono:

- i cittadini utenti del Servizio Sanitario Nazionale
- i dipendenti dell'Azienda
- le associazioni di volontariato e di tutela dei diritti dei cittadini
- i medici di base
- le farmacie
- le altre pubbliche amministrazioni.

### Cosa contiene

La Carta dei Servizi sanitari contiene:

- Chi siamo, dove siamo e come raggiungerci
- Modalità di accesso alle prestazioni
- Strutture aziendali
- Progetti per migliorare la qualità del servizio
- Strumenti di tutela del cittadino
- Carta dei diritti e dei doveri del paziente

## Chi siamo

**L'Azienda Ospedaliera di Cosenza** è un Ente Pubblico territoriale del Servizio Sanitario Nazionale (S.S.N.) che, tramite i propri Presidi Ospedalieri (P.O.), risponde ai bisogni di salute della popolazione (prevenzione, diagnosi e cura) mediante l'erogazione di prestazioni sanitarie (visite, esami, ricoveri e prestazioni specialistiche).

E' stata istituita con D.P.G.R. n°170 del 8 febbraio 1995. Lo strumento attraverso il quale la sua organizzazione viene formalmente definita è l'Atto Aziendale che viene approvato con decreto del Presidente della Giunta Regionale. L'odierno assetto organizzativo è stabilito nell'Atto Aziendale approvato con DCA n° 84/2016, delibera n° 93 del 28 aprile 2016, e successivamente modificato e integrato con DCA n° 71/2018, delibera n° 292 del 22 maggio 2018.

**Il Direttore Generale** rappresenta legalmente l'Azienda, coadiuvato, nell'esercizio delle proprie funzioni, dal Direttore Amministrativo e dal Direttore Sanitario. E' responsabile del perseguimento degli obiettivi generali dell'Azienda, con particolare riferimento a quelli derivanti dalla pianificazione regionale, attraverso la ricerca e l'adozione delle soluzioni organizzative e gestionali più appropriate, allo scopo di assicurare la migliore efficacia ed efficienza dell'azione clinico- assistenziale e amministrativa dell'Azienda stessa. Al Direttore Generale spetta, inoltre, l'adozione di ogni altro atto che la normativa attribuisce alla sua diretta competenza, quale titolare della funzione di governo dell'Azienda.

**Il Direttore Sanitario** partecipa al processo di pianificazione strategica dell'Azienda e concorre, con la formulazione di proposte e pareri, al governo aziendale, dirigendo i servizi sanitari nel rispetto del principio di autonomia e responsabilità dei dirigenti. Il Direttore Sanitario è garante delle attività di governo clinico dell'Azienda, con riferimento alla qualità e all'efficienza tecnica delle prestazioni erogate dalle strutture aziendali.

**Il Direttore Amministrativo** esercita la sua funzione raccordandosi con il Direttore Sanitario per garantire l'unitarietà e la coerenza delle azioni da porre in essere. Coadiuvato il Direttore Generale nella gestione dell'Azienda, avvalendosi dei dirigenti amministrativi, nel rispetto delle competenze loro attribuite dalla legge o delegate, per assicurare la coerenza delle azioni rispetto ai programmi da realizzare

## Altri Organi Aziendali

### Il Collegio di direzione

Il Direttore Generale si avvale del Collegio di Direzione per la funzione di governo complessivo alla quale il Collegio concorre con attività di proposta, consultive e di controllo.

In particolare, concorre al governo delle attività cliniche, alla programmazione delle attività tecnico-sanitarie, incluse la ricerca, i programmi di formazione, le soluzioni organizzative e lo sviluppo dei servizi, partecipa alla regolamentazione dell'attività libero-professionale intramuraria.

### Collegio Sindacale

Il Collegio Sindacale, nominato secondo quanto previsto Art. 3, comma 13 D.Lgs n. 502/1992 e s.m.i. e dall'Art. 16 della L.R. n. 11 19 marzo 2004, esercita il controllo interno di regolarità sull'attività amministrativa e contabile dell'Azienda, ad eccezione degli atti di diritto privato.

Il Collegio resta in carica tre anni, è stato rinnovato con Delibera n. 647 del 13.12.2018 ed è così composto:

Presidente in rappresentanza della Regione

**Dott. Fernando Caldiero**

Componente in rappresentanza del Ministero dell'Economia e delle Finanze

**Funzionario - Maurizio Pulcianese**

Componente in rappresentanza del Ministero della Salute

**Dott. Arcangelo Perrini**

Segreteria: Sig.ra Ines Falbo

Email: [collegiosindacale@aocs.it](mailto:collegiosindacale@aocs.it) Pec: [collegio.sindacale@pec.aocs.it](mailto:collegio.sindacale@pec.aocs.it)

### Consiglio dei sanitari

Il Consiglio dei Sanitari è presieduto dal Direttore Sanitario. E' organismo elettivo dell'Azienda e svolge funzioni di consulenza tecnico sanitaria stabilite dalle norme statali e regionali in materia. Fornisce parere obbligatorio al Direttore Generale per le attività tecnico sanitarie, per gli investimenti ad esse attinenti, esprimendosi altresì sulle attività di assistenza sanitaria. A richiesta del Direttore Generale, esprime, altresì, parere sui piani di assegnazione delle risorse ai servizi sanitari. La composizione del Consiglio dei Sanitari è stabilita dall'Art. 8 della L.R. 2/96.

### Il Comitato Consultivo misto

Il Comitato è istituito con provvedimento del Direttore Generale, in attuazione del principio di cui all'Art.14 del D.Lgs n. 502/92 e s.m.i. Il Comitato Consultivo è un organo indispensabile per la rilevazione e il miglioramento della qualità dei servizi aziendali, è l'interlocutore privilegiato per garantire l'efficacia e l'efficienza dei servizi e delle prestazioni sanitarie, attraverso l'assunzione da parte delle aziende del "punto di vista del cittadino", quale elemento rilevante per orientare l'organizzazione aziendale e l'operatività quotidiana.



## Organismo indipendente di Valutazione (OIV)

Ai sensi e con le modalità previste dall'Art. 14 del D.Lgs. n. 150/2009 e s.m.i., l'Azienda istituisce l'Organismo Indipendente di Valutazione della performance. L'O.I.V. (già Nucleo di Valutazione) supporta la Direzione Generale per la verifica e valutazione annuale dei risultati delle strutture operative aziendali, dei risultati raggiunti da tutti i dirigenti in relazione agli obiettivi affidati. L'OIV è responsabile della corretta applicazione degli strumenti predisposti dalla Commissione di cui all'art. 13 del D. Lgs 150/09. L'attivazione dell'organismo è normata secondo gli indirizzi emanati dall'organismo regionale di coordinamento del sistema di valutazione della performance, appositamente istituito presso il Dipartimento della Salute.

E' composto da:

**Dott. Francesco Giuseppe Giofrè**

**Dott.ssa Pina Puntillo**

**Dott. Francesco Ernesto Rubino**

## Dove siamo

**La Direzione Generale** e gli Uffici Amministrativi sono ubicati c/o la Sede Legale sita via S. Martino snc, Cosenza

Tel. n.0984 681992-994 Fax. n.0984 681965  
e-mail [direzione.generale@aocs.it](mailto:direzione.generale@aocs.it)

**L'attività sanitaria** è distribuita su tre stabilimenti ospedalieri:

P.O. "Annunziata", via Felice Migliori, via Zara - Cosenza

P.O. "Mariano Santo" sito in c.da Muoio Piccolo - Cosenza

P.O. "Santa Barbara" sito in Via Luigi Sturzo - Rogliano (CS)

Centralino n. 0984 6811

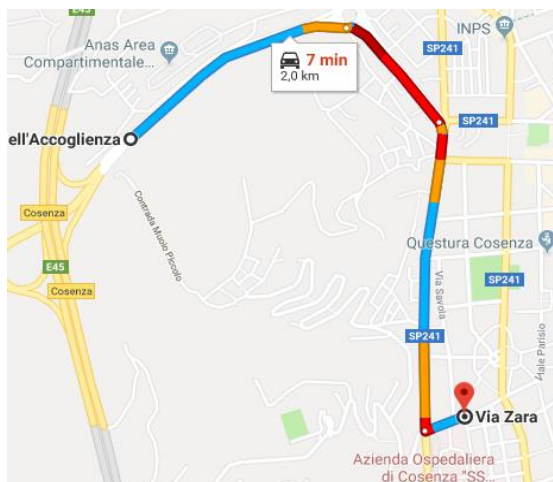
**L'Ufficio Relazioni con il Pubblico** si trova c/o il PO Annunziata, ingresso via Felice Migliori, Cosenza

Tel./Fax n. 0984 681500  
e-mail [urp@aocs.it](mailto:urp@aocs.it)

## Come raggiungerci

### P.O. Annunziata ingresso DEA (Pronto Soccorso)

In auto: dall'uscita autostradale Cosenza SUD, proseguire su via Pasquale Rossi, su viale della Repubblica e svoltare a sinistra su via Zara.



In autobus: AMACO area urbana Circolare veloce bianca

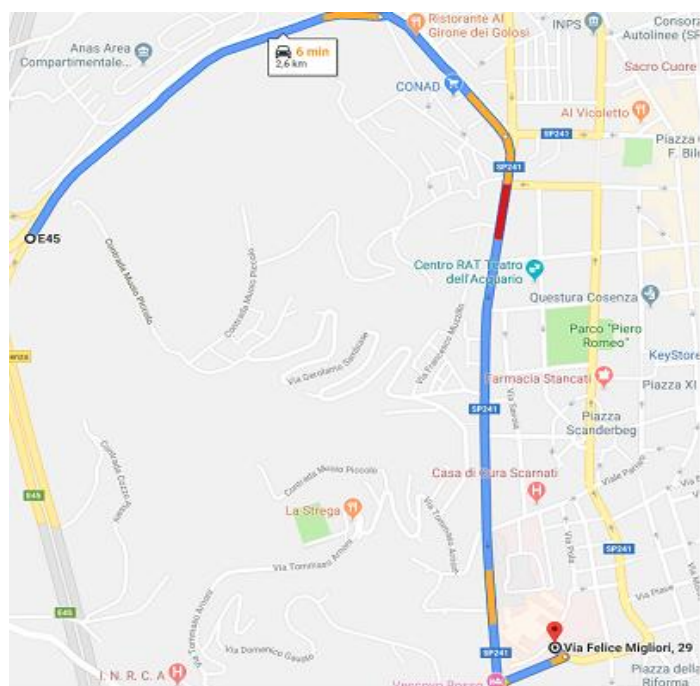
[https://moovitapp.com/index/it/mezzi\\_publici-line-CB-Cosenza-3280-854780-764189-0](https://moovitapp.com/index/it/mezzi_publici-line-CB-Cosenza-3280-854780-764189-0)

Per ulteriori orari e percorsi visita il sito: <http://www.amaco.it> - Tel.0984 308011

In taxi: Le aree di sosta dei taxi in Cosenza sono collocate: Piazza Matteotti, Piazza delle Autolinee, Area stazione Vaglio Lise

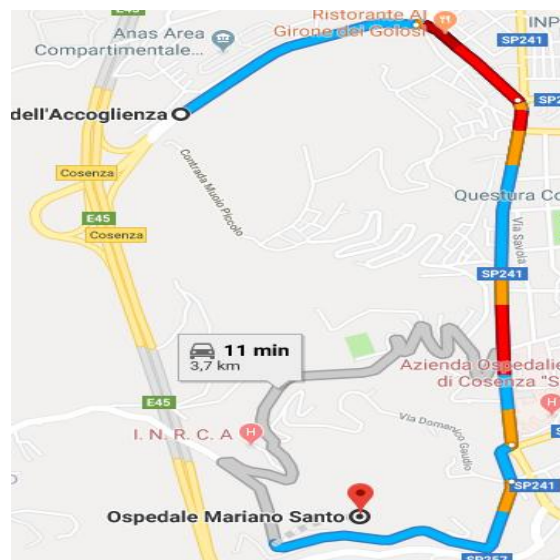
### P.O. Annunziata ingresso Principale Edificio '39

In auto: dall'uscita autostradale Cosenza SUD, proseguire su via Pasquale Rossi, su viale della Repubblica e svoltare a sinistra su via F. Migliori



## P.O. Mariano Santo

In auto: dall'uscita autostradale Cosenza SUD, proseguire su via Pasquale Rossi e su viale della Repubblica. Giunti alla rotatoria in prossimità dell'Hotel Vescovo Rosso, proseguire a destra su via Francesco Corsonello.



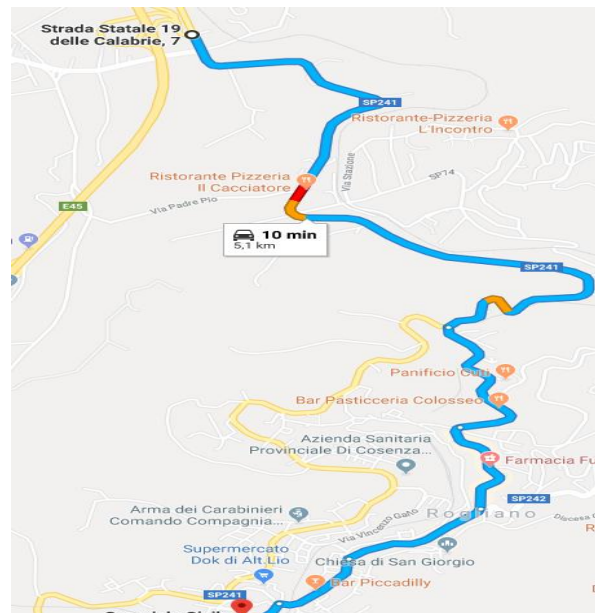
In autobus: AMACO area urbana Circolare veloce bianca

[https://moovitapp.com/index/it/mezzi\\_pubblici-line-CB-Cosenza-3280-854780-764189-0](https://moovitapp.com/index/it/mezzi_pubblici-line-CB-Cosenza-3280-854780-764189-0).

Per ulteriori orari e percorsi visita il sito: <http://www.amaco.it> - Tel.0984 308011

## P.O. S. Barbara di Rogliano

In auto: dall'uscita autostradale Rogliano proseguire su via Piano Lago seguendo le indicazioni per Ospedale



In autobus: FERROVIE DELLA CALABRIA Per orari e percorsi visita il sito:

<http://www.ferroviedellacalabria.it> Tel. 0984 399465

## Modalità di accesso alle prestazioni

I Presidi Ospedalieri dell'Azienda forniscono, presso le proprie strutture, prestazioni di assistenza specialistica ambulatoriale e prestazioni in regime di ricovero ai pazienti che sono affetti da malattie acute che richiedono interventi diagnostici e terapeutici, di urgenza o programmati, che non possono essere erogati in ambito ambulatoriale o domiciliare. Sono inoltre garantite attività di emergenza/urgenza, tramite il Pronto Soccorso, ed attività relative alla donazione di sangue e di organi.

### Prestazioni di assistenza specialistica ambulatoriale

Le prestazioni ambulatoriali potranno essere prenotate:

- tramite lo sportello CUP sito in via Zara (CS)
- tramite il link <https://www.aocosenza.it/cup/>
- tramite il call center CUP allo 0984 709025

Per le specifiche si rinvia alle successive pagine dedicate ai singoli reparti

## IL RICOVERO OSPEDALIERO

L'assistenza ospedaliera, nel rispetto delle normative nazionali e regionali vigenti in materia, è assicurata tramite le seguenti tipologie di ricoveri:

**Ricovero d'urgenza**

**Ricovero ordinario**

**Ricovero ordinario a ciclo diurno in Day Hospital o in Day Surgery**

**Ricovero d'urgenza**

è assicurato 24 ore su 24 e viene disposto dal medico di guardia al Pronto Soccorso, per i pazienti che afferiscono allo stesso, in base alla gravità del caso ed alla disponibilità di posti letto.

## Ricovero ordinario

Si tratta di un tipo di ricovero non urgente, continuativo nell'arco delle 24 ore. Il medico del reparto di competenza, con visita specialistica, valuta le condizioni cliniche del paziente e decide l'opportunità di inserirlo in lista d'attesa.

La prenotazione del ricovero viene, infatti, trascritta su un apposito registro dei ricoveri ospedalieri ordinari, secondo l'ordine di prenotazione ed il codice di priorità. Quando il ricovero ordinario riguarda un intervento chirurgico, nei giorni che precedono il ricovero il paziente è sottoposto ad accertamenti propedeutici all'intervento chirurgico nella fase della pre ospedalizzazione (es. elettrocardiogramma, radiografia del torace, prove di funzionalità respiratorie, esami del sangue, ...).

Tali prestazioni sono esenti dal pagamento del ticket e rientrano nel ricovero stesso. Qualora il paziente decida di non farsi operare, deve pagare il ticket sugli esami effettuati.

## Day Hospital

E' un ricovero o un ciclo di ricoveri programmati, diurni ciascuno di durata inferiore ad una giornata. Il D.H. può essere solo terapeutico.

E' caratterizzato dall'erogazione di prestazioni complesse che coinvolgono molti professionisti con specializzazioni diverse. Si accede al D.H. solo su indicazione del medico appartenente alla unità operativa dell'Azienda, dove avverrà il ricovero che provvederà a compilare la relativa impegnativa di ricovero.

## Day Surgery

E' un ricovero di durata inferiore a una giornata disposto per l'effettuazione di interventi chirurgici o procedure diagnostiche invasive e semi invasive.

Si accede al Day Surgery secondo le stesse modalità dell'accesso al D.H.

## Come avviene il ricovero

Il ricovero viene formalizzato nel reparto di destinazione. Il paziente dovrà esibire un documento d'identità e la tessera sanitaria. Se si tratta di ricovero ordinario dovrà presentare la richiesta di ricovero, eventualmente, già nella fase della pre ospedalizzazione.

Nell'Unità Operativa l'assistito verrà accolto dal coordinatore infermieristico o dall'infermiere professionale che provvederà a fornire le informazioni sul reparto e i vari servizi esistenti, ad accompagnarlo nella camera di degenza e ad assegnare il posto letto con comodo e armadietto in cui riporre gli effetti personali.

All'atto del ricovero il paziente, per la tutela della privacy, fornirà i nominativi delle persone a cui poter dare notizie sul suo stato di salute.

A fine ricovero verrà consegnato al paziente la lettera di dimissione destinata al medico curante.

## Cosa portare in caso di ricovero

Ecco cosa è opportuno mettere nella borsa:

- tutto il necessario per l'igiene personale (spazzolino, dentifricio, sapone, asciugamani, salviettine umidificate ecc.);
- biancheria intima;
- pigiama/camicia da notte;
- vestaglia;
- calzini;
- tuta da ginnastica;
- pantofole chiuse antiscivolo;
- fazzoletti;
- monete per i distributori di snack e bevande;
- libri o riviste.

N.B. In un luogo affollato come l'ospedale, il furto o lo smarrimento di denaro, gioielli o altri valori sono sempre possibili; la Direzione sanitaria non si assume responsabilità per questi inconvenienti. Consigliamo quindi di portare soltanto gli effetti personali

## SICUREZZA

### Norme generali

Si prega di non utilizzare le prese di corrente senza autorizzazione, di non toccare apparecchi elettrici con le mani bagnate e di non sporgersi dalle finestre.



## Norme Antincendio

L'Azienda Ospedaliera, ai sensi della normativa antincendio vigente, si è dotata dei necessari dispositivi (estintori e rilevatori di fumo) ed ha addestrato un congruo numero di dipendenti che hanno conseguito l'attestato antincendio, distribuiti nei tre P.O. e negli Uffici direzionali. Nel caso in cui si verifichi un incendio o si rilevi fumo sospetto occorre avvertire il personale e seguire attentamente le istruzioni fornite dagli operatori. È importante mantenere la calma, non fare nulla di propria iniziativa per non intralciare le operazioni di soccorso.

In caso di rapido abbandono della struttura è importante non utilizzare gli ascensori, non perdere tempo a recuperare oggetti personali e indirizzarsi alla più vicina uscita d'emergenza, seguendo le istruzioni del personale. I degenti non in grado di muoversi dovranno attendere con calma i soccorsi già predisposti dal personale.



**IN TUTTI I PRESIDII OSPEDALIERI È VIETATO FUMARE**  
**SERVIZI AGGIUNTIVI**

## Ristorazione



L'alimentazione fa parte integrante della cura ed è obbligatorio seguire le indicazioni del medico e del personale infermieristico assumendo solo gli alimenti forniti dal Servizio ristorazione, soprattutto se le condizioni di salute impongono uno speciale regime dietetico, che verrà prescritto dai dietisti in servizio presso l'AO.

I pasti vengono forniti tutti i giorni dell'anno, festività comprese,

- ai pazienti in regime di ricovero ordinario o di accesso,
- ai parenti, secondo le disposizioni impartite dai reparti,
- ai dializzati
- ai politrasfusi.

Non è consentita la fornitura di alimenti di preparazione casalinga.

## Bar



Nel P.O. "Annunziata" (ingresso via F. Migliori), è situato il bar che fornisce ampia scelta di bevande e alimenti di vario genere ed offre un servizio di rosticceria e tavola calda, anche a domicilio, su ordinazione (Tel. 0984 681365), dalle ore 6:00 alle ore 22:00.

Nel P.O. "Mariano Santo" il bar è ubicato nell'area ospedaliera.

## Distributori automatici



Nei PP.OO. "Annunziata" (ingresso DEA, via Zara e vicino al Pronto Soccorso Pediatrico, piano terra, ingresso via F. Migliori) e "Santa Barbara" (II piano) sono a disposizione dell'utenza distributori automatici di bibite, caffè e snack.

## Vigilanza



L'A.O. utilizza un Servizio di Vigilanza che opera all'interno dei Presidi, nelle ore diurne e notturne, per garantire la sicurezza. Per l'accesso alle immagini registrate dal Sistema di Videosorveglianza è stata stabilita la procedura n° 15 del 22/12/2016, che si può visionare sul sito dell'Azienda Ospedaliera sotto la voce Area Informativa ed aprendo la voce Comunicati.

## Banca



All'esterno del P.O. Annunziata (ingresso via F. Migliori) è ubicata un'agenzia della UBI banca. Nel corridoio del piano terra dell'edificio 39 (ingresso via F.Migliori) è in funzione uno sportello Bancomat.



## Posto di Polizia



All'ingresso del plesso DEA (ingresso via Zara) è presente una postazione della Polizia di Stato.

## Servizio sociale



Il Servizio Sociale Professionale dell'Azienda Ospedaliera di Cosenza interviene in tutte le situazioni di bisogno in cui i pazienti ricoverati, oppure gli utenti esterni all'Ospedale, sono chiamati a fronteggiare in condizioni di criticità, esse dovute a malattie croniche, eventi acuti, incidenti di vario genere oppure a problematiche socio-familiari che insorgono al momento del ricovero.

Il Servizio Sociale cura anche l'applicazione della Legge 194/78 sull'Interruzione Volontaria di Gravidanza per la parte di sua competenza.

## Assistenza Religiosa



## Cappella SS. Annunziata

E' retta dai Frati Minori Cappuccini ed è ubicata al piano terra dell'edificio '39 PO Annunziata (ingresso via F. Migliori).

**SANTE MESSE:**

**GIORNI FERIALI:** ore 7:30; ore 18:00; **S. Rosario** ore 17:15.

**GIORNI FESTIVI:** Ore 10:00; Ore 18:00

## VISITA DEI CAPPELLANI, DIACONO E MINISTRI DELLA COMUNIONE NEI REPARTI:

**Mattina:** dalle ore 10:00 alle ore 12:00;

**Pomeriggio** (su richiesta): dalle ore 16:00 alle ore 18:00;

*Ad ogni modo, per casi particolari ed emergenze, si garantisce una disponibilità h24.*

**BENEDIZIONI ALLE SALME:** su richiesta dei parenti dei defunti.

**1° VENERDÌ DEL MESE:** Ora di Adorazione Eucaristica;

**ULTIMO MARTEDÌ DEL MESE:** Ritiro Spirituale dei Cappellani.

**ULTIMO VENERDÌ DEL MESE:** Lectio-Consiglio Pastorale Ospedaliero che si tiene nell'Ufficio dei Cappellani.

E' interessante segnalare che il retro dell'altare è arricchito da un **dipinto olio su tela** raffigurante il Buon Gesù Samaritano opera del pittore Rocco Bonavita di Amantea - CS, l'immagine si trova anche sul fronte della preghiera a Gesù Samaritano di Fra Ugo Brogno, approvata dal vicario generale Mons. Salvatore Bartucci.

## Organizzazione Aziendale

L'organizzazione dell'Azienda si articola in:

- n. 10 Dipartimenti
- n. 48 Unità Operative Complesse (UOC)
- n. 54 Unità Operative Semplici (UOS)
- n. 16 Unità Operative Semplici Dipartimentali (UOSD)

**I Dipartimenti** sono strutture di coordinamento aziendale, sovraordinate rispetto alle unità operative Complesse, Semplici Dipartimentali e Semplici che le compongono. Aggregano più unità operative omogenee, affini o complementari che, pur mantenendo la loro autonomia, indipendenza e responsabilità, attraverso l'integrazione funzionale e organizzativa delle risorse complessivamente assegnate, sono orientate a perseguire obiettivi comuni.

**Le Unità Operative** sono articolazioni organizzative che aggregano al loro interno risorse professionali di tipo sanitario, tecnico, professionale e/o amministrativo.

Sono distinguibili in Complesse, Semplici Dipartimentali e Semplici (di seguito UOC, UOSD e UOS) sono espressamente finalizzate all'assolvimento di specifiche funzioni, di amministrazione, di programmazione o di produzione di prestazioni o servizi sanitari, la cui complessità organizzativa o la cui valenza strategica rendano opportuna l'individuazione di una posizione con responsabilità organizzativa e di gestione delle risorse umane, strutturali, tecniche e finanziarie.

## Strutture Aziendali

### Dipartimento Emergenze

- U.O.C. Medicina e Chirurgia d'Accettazione e Urgenza**  
UOS O.B.I.
- U.O.C. Terapia Intensiva**  
UOS Anestesia e Analgesia in Ostetricia e Parto Analgesia  
UOS Tecniche anestesiológicas avanzate  
UOS Terapia Intensiva Polivalente e Anestesia critica
- U.O.C. Ortopedia e traumatologia**  
UOS Chirurgia della Mano e Microchirurgia
- U.O.C. Terapia del dolore**
- U.O.C. Chirurgia Vascolare**  
UOSD *Ecografia d'Urgenza*  
UOSD *Medicina d'Urgenza*

### Dipartimento Materno Infantile

- U.O.C. Chirurgia Pediatrica**
- U.O.C. Neonatologia con T.I.N.**  
UOS Banca del latte umano donato (BLUD)-gestione neonato fisiologico  
UOS Cardiologia Neonatale e Pediatrica e Diagnostica Cardiologica pre-natale
- U.O.C. Ostetricia e Ginecologia**  
UOS Ostetricia e Patologia ostetrica  
UOS Endoscopia ginecologica/oncologica
- U.O.C. Pediatria**  
UOS Day Hospital pediatrico  
UOS Diabetologia Pediatrica  
UOSD *Chirurgia Senologica*  
UOSD *Fisiopatologia Riproduzione Umana*  
UOSD *Terapia Intensiva Pediatrica*

### Dipartimento Discipline Specialistiche

- U.O.C. Nefrologia e Dialisi abilitata al trapianto**  
UOS Nefrologia e dialisi Pediatrica  
UOS Dialisi critica
- U.O.C. Pneumologia**  
UOS Allergologia  
UOS Fisiopatologia Respiratoria
- U.O.C. SIT (Immunoematologia e Servizio Trasfusionale)**  
UOS Aferesi Terapeutica  
UOS Talassemia
- U.O.C. Cardiologia**  
UOS UTIC  
UOS Tecniche avanzate di imaging cardiovascolare

UOS Elettrofisiologia ed elettrostimolazione

**U.O.C. Cardiologia con Emodinamica**

UOS Trattamento delle cardiopatie organiche

UOSD *Broncologia Interventistica*

**Dipartimento Di Neuroscienze**

**U.O.C. Neurochirurgia**

UOS Endoscopia Cerebrale

**U.O.C. Neurologia**

UOS Stroke Unit

**U.O.C. Neuroradiologia**

UOS Neuroradiologia Pediatrica

UOS Neuroradiologia Interventistica

**U.O.C. Oculistica**

**U.O.C. Radiologia Interventistica**

UOSD *Recupero e Riabilitazione*

**Dipartimento Chirurgia**

**U.O.C. Chirurgia Generale "Falcone"**

UOS Chirurgia Plastica

UOS Day Surgery

**U.O.C. Chirurgia Toracica**

**U.O.C. Odontoiatria e Stomatologia**

**U.O.C. Urologia**

UOS Endoscopia alte vie urinarie

**U.O.C. Otorinolaringoiatria**

UOSD *Chirurgia epato-bilio-pancreatica e trapianti*

UOSD *Chirurgia d'Urgenza*

UOSD *Chirurgia Oncologica e laparoscopia avanzata*

UOSD *Chirurgia Bariatrica*

**Dipartimento Dei Servizi**

**U.O.C. Anatomia Patologica**

UOS Citodiagnostica e prevenzione tumori

UOS Istopatologia mammaria

**U.O.C. Farmacia**

UOS Farmacovigilanza e dispositivi medici

UOS Farmaci Antiblastici (UFA)

UOS Radiofarmacia

**U.O.C. Laboratorio Analisi**

**U.O.C. Microbiologia e Virologia**

UOS Microbiologia Molecolare e Diagnostica Infezioni Materno infantili

UOS Microbatterologia e Immunologia delle Epatiti virali e AIDS

**U.O.C. Radiologia**

UOS Tecniche di imaging ad alta complessità

UOS Senologia

## Dipartimento Di Medicina

### **U.O.C. Gastroenterologia**

UOS Epatologia

UOS Diagnostica delle malattie bilio-pancreatiche

### **U.O.C. Geriatria**

UOS Unità valutativa Geriatrica per la continuità Ospedale-Territorio

### **U.O.C. Malattie Infettive e Tropicali**

### **U.O.C. Medicina "Valentini"**

UOS Unità di medicina interna a indirizzo di diagnostica strumentale

UOS Diagnostica e terapia dell'ipertensione Arteriosa Sistemica

UOS Malattie endocrine e del ricambio

UOS Lungodegenza

### **U.O.C. Reumatologia**

UOSD *Ablazione percutanea ecoguidata*

## Dipartimento Onco Ematologico

### **U.O.C. Ematologia**

UOS Patologie coagulative

UOS Diagnostica Ematologica

UOS PAC- Day hospital e studi clinici

### **U.O.C. Oncologia**

UOS Continuità assistenziale post trattamento

### **U.O.C. Radioterapia oncologica**

UOS Fisica Sanitaria

UOS Radioterapia del carcinoma del retto

UOS Trattamenti modulati altamente conformati e RT Mammella

### **U.O.C. Dermatologia**

### **U.O.C. Medicina Nucleare**

UOS Tecniche Nucleari ad elevata complessità

## Direzione Sanitaria Medica Presidio Unico

UOS Infezioni Ospedaliere (CIO) sale operatorie: vigilanza igienico sanitaria e ambientale

UOS Servizi Amministrativi del P.U. (U.O.S. Amministrativa).

## Funzioni Di Staff

UOC Prevenzione e Protezione Ambientale

UOSD Gestione di Rischio Clinico

UOSD Monitoraggio e Controllo delle Attività di Ricovero

UOSD Accreditamento, Qualità e Formazione

UOSD Convenzioni, ALPI e Monitoraggio prestazioni ambulatoriali, Ticket e CUP

UOS SITROS

UOS Affari Legali

UOS Ufficio Relazioni con il pubblico e Comunicazione istituzionale

## Dipartimento Amministrativo E Tecnico

### **U.O.C. Affari Generali ed Assicurativi**

UOS Rapporti assicurativi e gestione sinistri

### **U.O.C. Gestione Tecnico-Patrimoniale**

UOS Servizi Amministrativi

### **U.O.C. Ingegneria Clinica**

UOS Servizi Informatici

### **U.O.C. Provveditorato, Economato e Gestione Logistica**

UOS Economato

### **U.O.C. Gestione Risorse Economiche e Finanziarie**

UOS Bilancio

### **U.O.C. Gestione e Sviluppo Risorse Umane**

UOS Economico-Previdenziale

### **U.O.C. Programmazione e Controllo di Gestione e Sistemi Informativi Aziendali**

UOS Flussi Informativi e Contabilità Analitica

## DIPARTIMENTO EMERGENZE

### U.O.C. Medicina e Chirurgia di Accettazione e di Urgenza

#### Presentazione

Il Pronto Soccorso di Cosenza si è andato progressivamente arricchendo di una serie di competenze tecniche e di dotazioni tecnologiche che gli consentono di trattare sempre meglio le urgenze-emergenze di più comune riscontro.

Funzione del Pronto Soccorso è innanzitutto quella di garantire gli interventi diagnostici e terapeutici necessari alla stabilizzazione clinica dei pazienti critici e/o potenzialmente a rischio di vita (codici GIALLI e ROSSI). I codici di gravità minori (VERDI e BIANCHI) verranno comunque valutati.

Fatta eccezione per i codici ROSSI, per i quali la valutazione medica è immediata, i tempi di attesa sono strettamente correlati al codice di gravità e livello di affollamento del Pronto Soccorso, l'iter diagnostico prevede una valutazione medica e la successiva eventuale esecuzione di esami di laboratorio e/o strumentali (RX, ecografia o TC) e/o consulenze specialistiche. L'esecuzione di questi esami segue sempre un criterio di gravità.

Completato l'iter diagnostico-terapeutico, i pazienti verranno ospedalizzati (per ulteriori approfondimenti diagnostici e/o terapie) o verranno dimessi.

L'eventuale ospedalizzazione segue sempre un criterio di gravità e la sua tempistica è condizionata dal numero dei posti letto messi a disposizione dai reparti di degenza.

#### Staff

##### Direttore della UOC

**Dr. Michele Mitaritunno**

E-mail: [m.mitaritunno@aocs.it](mailto:m.mitaritunno@aocs.it)

##### Dirigenti Medici

**Dr.ssa Bambara Valentina - Dr.ssa Calcaterra Rossana - Dr.ssa Fischietti Lucia - Dr.ssa De Paola Caterina - Dr.ssa Lupo Maria Rosaria - Dr.ssa Messineo Federica - Dr.ssa Montesano Stefania - Dr.ssa Nicolò Monica - Dr.ssa Perna Rosa - Dr.ssa Scarcello Giovanna - Dr. Scrivano Pietro - Dr.ssa Spadafora Natalia - Dr.ssa Vangeli Valeria - Dr.ssa Paletta Laura - Dr. Vigna Armando - Dr.ssa Viggiani Paola.**

##### Coordinatore Infermieristico

**Dott. Pasquale Loria**

#### Contatti ed Informazioni

Recapiti: Triage: 0984-681079 - Ambulatorio 1: 0984-681020 - Ambulatorio 2: 0984-681020 - Ambulatorio 3: 0984-681392 - Ambulatorio 7: 0984-681529 - Ambulatorio 8: 0984-681078.

Dove si trova: Plesso DEA ingresso via Zara.

Giunto in Pronto Soccorso il paziente viene sottoposto ad una valutazione rapida, mirata e dettagliata da parte del personale infermieristico del triage. Questo è attivo H-24, 365 giorni l'anno e prevede sempre l'impiego di 2 unità infermieristiche ed 1 OSS.

Il triage raccoglierà le informazioni cliniche necessarie, effettuerà la rilevazione dei parametri vitali e, a seconda dei casi, eseguirà un Elettrocardiogramma (ECG), esame questo che verrà valutato in tempo reale da uno dei medici in servizio in Pronto Soccorso.

Al termine di questo processo verrà assegnato al paziente un codice colore sulla base del quale verrà disciplinato l'accesso alla visita negli ambulatori medici. Tale codice verrà comunicato al paziente (e/o ad un suo eventuale accompagnatore) e fatto accomodare negli spazi dedicati.

Per agevolare le operazioni di triage e la successiva valutazione medica, sarebbe opportuno che il paziente:

- porti con sé un documento di riconoscimento;
- porti con sé la documentazione clinica in suo possesso;
- sia accompagnato da 1 solo parente (possibilmente quello meglio informato sulla storia clinica del paziente).

Dopo la visita e i vari accertamenti effettuati il paziente sosta in stanze dedicate all'osservazione.

### Ambulatori Pronto Soccorso

Tutti i Medici prestano il loro servizio seguendo una turistica che prevede l'impiego di:

4 medici durante il turno del mattino (08:00 - 14:00)

4 medici durante il turno pomeridiano (14:00 - 20:00)

3 medici durante il turno notturno (20:00 - 08:00)

Tale rotazione è garantita 365 giorni l'anno.

- Durante le ore diurne (08:00 - 20:00) i medici si distribuiranno negli ambulatori indicati con i numeri: 1 - 3 - 7 - 8
- Durante le ore notturne invece, i medici in servizio si distribuiranno negli ambulatori indicati con i numeri: 3 - 7 - 8

L'ambulatorio 2, denominato anche shock-room, è destinato ad accogliere H-24 i pazienti che giungono in Pronto Soccorso in codice ROSSO e la cui valutazione medica avviene seguendo uno schema operativo predefinito.





## U.O.C. Terapia Intensiva

### Presentazione

La struttura contribuisce alla "mission" aziendale nelle seguenti declinazioni:

#### Attività di Terapia Intensiva

- Assistenza rianimatoria per pazienti inviati da altri reparti o giunti dal Pronto Soccorso con grave instabilità delle funzioni vitali;
- Trattamento Rianimatorio delle Urgenze-emergenze dei reparti di degenza e nei servizi di diagnostica;
- Assistenza intensiva postoperatoria per chirurgia maggiore;
- Ventilazione invasiva e non invasiva, tracheotomia percutanee, monitoraggio invasivo;
- Esecuzione di procedure invasive (posizionamento vasi centrali);
- Assistenza ai reparti di Dialisi e Unità Coronarica dei pazienti critici;
- Consulenza rianimatoria nell'ambito di attività interdisciplinari che coinvolge i reparti di Pediatria e Chirurgia Pediatrica;
- Attività di coordinamento per accertamento, prelievo di organi e tessuti a scopo trapianto.

#### Attività di Anestesia

L'attività di anestesia, che ricopre un ruolo di rilievo nell'intero decorso clinico, grazie alla valutazione anestesiológica, in regime ambulatoriale e di degenza preoperatoria dei pazienti inseriti in lista d'attesa e dei pazienti da sottoporre ad intervento chirurgico in elezione, svolgono attività ambulatoriale i pazienti ricevono informazioni sulle tecniche di assistenza e sul rischio clinico previsto. Per i casi urgenti o sottoposti in emergenza a terapia chirurgica la valutazione viene effettuata immediatamente prima dell'intervento, in corsia o in sala operatoria. L'attività anestesiológica si esplica per ricoveri sia in degenza ordinaria che in day surgery, erogata in elezione, urgenza ed emergenza con Anestesisti Rianimatori di guardia 24 ore su 24, tutto l'anno;

#### Partoanalgesia

È un servizio garantito su richiesta materna h 24 anche nei festivi, che si avvale di tecniche di analgesia locoregionale (peridurale e spinale), considerata la più efficace e sicura per abolire il dolore nel travaglio e nel parto consentendo allo stesso tempo la completa partecipazione della donna alla nascita del proprio figlio. Essa infatti unisce i requisiti che ne fanno una tecnica ideale:

- La sicurezza minima tossicità materna e fetale per la scelta dei farmaci ed i bassi dosaggi impiegati,
- La flessibilità di personalizzazione delle dosi analgesiche in base alla fase del travaglio ed all'intensità del dolore durante il travaglio stesso.

L'analgesia permette alla donna di muoversi liberamente durante tutto il travaglio e di assumere la posizione desiderata e più confortevole al momento del parto. Tutto ciò consente di ridurre la richiesta di cesareo per paura del dolore, permettendo l'umanizzazione dell'assistenza alla nascita, cominciando dalla possibilità di iniziare immediatamente ad allattare al seno il bambino.

La UOC è dotata di 17 posti letto di ricoveri ordinari.

## Staff

### Direttore della UOC:

Dr. Pino Pasqua tel. 0984 681208

E-mail [p.pasqua@aocs.it](mailto:p.pasqua@aocs.it)

### Dirigenti Medici

Dr.ssa Biscardi Carolina - Dr.ssa Brunelli Pasqualina - Dr. Buonofiglio Demetrio - Dr.ssa Calandra Barbara - Dr.ssa Cava Orlandina - Dr.ssa De Vita Elena - Dr. Di Cello Gino - Dr.ssa Faita Luana - Dr. Fanile Raffaele - Dr.ssa Filice Gabriella - Dr. Santino Filicetti, Dr.ssa Rosa Gallo - Dr.ssa Gambardella Valeria - Dr.ssa Francesca Gencarelli - Dr.ssa Ida Giardino - Dr. Ippolito Michele - Dr. Granieri Francesco, Dr.ssa Gioconda Grimaldi, Dr. Maiarota Francesco - Dr.ssa Michienzi Mariagrazia - Dr.ssa Paternostro Anna - Dr. Reda Giovanni - Dr.ssa Reda Maria Antonia - Dr.ssa Ronconi Patrizia - Dr. Sicilia Domenico Maria - Dr.ssa Siciliano Maria Luisa - Dr. Sicoli Ennio - Dr.ssa Silvagni Alessandra - Dr. Stefano Cosimo - Dr.ssa Teodoro Stefania - Dr.ssa Tucciarelli Rossana - Dr.ssa Ernesta Vangeli - dr.ssa Maria Vigna

### Coordinamento Trapianti

Dr.ssa M. Vigna (Tel. 0984 681067)

### Referente infermieristico

Pietrocola Ciro (Tel. 0984 681482)

## Contatti ed Informazioni

L'UOC è ubicata al I piano del DEA ed opera sui tre Presidi Ospedalieri:

Recapiti: Reparto Tel. 0984 681363 Fax 0984 681313; Medici Tel. 0984 681147

Ambulatorio di Anestesia attivo per la fase di pre-ospedalizzazione nel percorso diagnostico-terapeutico e chirurgico, oltre che per le altre attività offerte dall'UOC;

### Orario Ambulatori:

- Vaccinazioni 8:00-12:00 Lunedì, mercoledì e venerdì
- Visite anestesiolgiche 8:00-12:00 Lunedì, mercoledì e venerdì
- Medicazioni PICC/irrigazione catetere vascolare 14:00-18:00 Lun, mar, mer, gio, ven
- Emogasanalisi 8:00-12:00 Lun, mar, mer, gio, ven
- Cambio cannule tracheotomie 8:00-12:00 lunedì, mercoledì e venerdì

### **Modalità di prenotazione tramite CUP**

Apertura al pubblico dalle ore 14:45 alle ore 15:45 condizionato dalle necessità del reparto  
Informazioni ai familiari: qualora il paziente consenta al medico di informare i familiari sul proprio stato di salute, i Dirigenti medici e il Direttore possono essere consultati nell'orario di visita. Non saranno date informazioni tramite telefono o a terzi.

## U.O.C. di Ortopedia e Traumatologia

### Presentazione

L'Unità Operativa svolge la sua missione nell'ambito delle patologie traumatiche.

La realizzazione di percorsi Aziendali condivisi, come il trattamento entro 48 ore delle fratture di femore nell'anziano proveniente dal Pronto Soccorso, rappresenta uno degli obiettivi prioritari che si affianca a quelli di ottima assistenza del paziente ricoverato, non solo attraverso strumenti tecnico professionali, ma anche nella dimensione di accoglienza e di indicazione alle cure riabilitative. L'UOC attualmente dispone di 30 posti letto di degenza.

L'accesso al reparto può avvenire secondo due modalità:

- ricovero d'urgenza tramite Pronto Soccorso;
- ricovero ordinario (la richiesta di ricovero ordinario viene disposta dal sanitario di turno in accordo con la coordinatrice infermieristica, che provvederà all'inserimento del nominativo del paziente nell'apposita lista di attesa).

### Staff

#### Direttore della UOC

Dr. Gualtiero Cipparrone (Tel. 0984 681485)

E-mail [g.cipparrone@aocs.it](mailto:g.cipparrone@aocs.it)

#### Dirigenti Medici

Dr. Felice Covelli - Dr. Antonio Crescibene - Dr. Alessio Cristiano - Dr. Gaetano Gentile - Dr. Gregorio Greco - Dr. Pasquale Guzzi - Dr. Filippo Luciani (Specialista in Malattie Infettive) - Dr. Francesco Martire - Dr.ssa Lara Nardi (Specialista in Geriatria) - Dr. Eugenio Scanga - Dr. Giuseppe Vena

#### Coordinatrice Infermieristica

Dott.ssa Carla Morrone (Tel. e Fax 0984 681454)

### Contatti ed Informazioni

Dove si trova: al piano primo edificio '39 del PO. Annunziata (ingresso via Migliori).

Reparto: Tel. 0984 681258; Ambulatorio: 0984 681440; P.S. ortopedico: 0984 681892

E-Mail: [ortopediannunziata@libero.it](mailto:ortopediannunziata@libero.it)

Attività ambulatoriali: Vengono direttamente prenotati i pazienti dimessi dal reparto di degenza.

L'attività ambulatoriale si effettua: Lunedì, Mercoledì e Venerdì dalle ore 8:30 alle ore 13:30

Orari di visita ai degenti: dalle ore 12:00 alle ore 13:30 e dalle ore 18:00 alle ore 19.30.

Al di fuori di questi orari è consentita la presenza di un familiare/badante solo in presenza di condizioni cliniche o assistenziali che andranno identificate dal personale in servizio nel

reparto. Eccezionalmente è consentita la presenza di più di un parente/badante al di fuori degli orari stabiliti.

Le informazioni sullo stato clinico dei degenti I colloqui dei medici curanti con i parenti dei degenti sono possibili dal lunedì al venerdì dalle ore 12.30 alle ore 13.30.

In caso di pazienti in condizioni critiche sarà possibile, per i loro familiari, rivolgersi al medico di reparto in qualsiasi momento.

Su richiesta è possibile un colloquio con il responsabile medico e con il responsabile infermieristico della Struttura.

## UOS DI CHIRURGIA DELLA MANO E MICROCHIRURGIA

### Presentazione

La Chirurgia della mano è ormai diventata una branca a sé stante rispetto alla Chirurgia ortopedica tradizionale con opportune e necessarie competenze specifiche. Ogni intervento viene svolto nella massima sicurezza per il paziente, attraverso metodiche il più possibile rapide e poco dolorose.

La chirurgia della mano consta di 2 grossi gruppi di patologie: un gruppo di patologie traumatiche e un gruppo di patologie non traumatiche.

Per quanto attiene alle patologie non traumatiche la moderna Chirurgia della mano consente di affrontare molte patologie in sedute chirurgiche in regime di day hospital e/o ambulatoriale senza rischi per il paziente, garantendo la massima sicurezza per il paziente stesso e allo stesso tempo puntando al miglior risultato chirurgico e terapeutico possibile.

### Staff

#### Dirigente Responsabile dell'UOS:

**Dr. Gregorio Greco**

E-mail: [g.greco@aocs.it](mailto:g.greco@aocs.it)

#### Dirigenti medici:

**Dr. Alessio Cristiano - Dr. Giuseppe Vena - Dr. Pasquale Guzzi**

#### Infermiere professionale:

**Sig. Pietro Leonetti**

### Contatti ed Informazioni

Recapiti: vedi recapiti UOC Ortopedia

Dove si trova: piano primo edificio '39 del PO. Annunziata (ingresso via Migliori).

Patologie trattate in regime di day hospital: Compressione dei nervi periferici; Lesioni tendinee; Tendiniti; Morbo di De Quervain; Neoformazioni; Morbo di Dupuytren; in regime ambulatoriale Sindrome del tunnel carpale. Per la patologia del tunnel carpale, in luogo di quella endoscopica, viene preferita una più affidabile tecnica mini invasiva che permette di evidenziare eventuali anomalie del nervo mediano e del tessuto esterno, tecnica, (oggetto di

pubblicazione scientifica da parte del dr. Greco già dal 2004 Riv Chir Mano-vol 41 (1) 2004 pag. 50-56). Applicazione della nuova metodica di trattamento del morbo di Dupuytren, rappresentata dall' uso di collagenasi da Clostridium Histoliticum

Prima dell'intervento è effettuata una visita con i necessari accertamenti diagnostici e strumentali per studiare la patologia e viene illustrato al paziente l'iter chirurgico. Segue un colloquio con l'anestesista per spiegare il tipo di anestesia che verrà utilizzato. L' anestesista coniuga le esigenze del chirurgo con quelle del paziente e in base a queste sceglie se effettuare un'anestesia locale o loco-regionale nel plesso ascellare unita ad un ' eventuale sedazione. Prima dell'intervento viene raccolto il consenso informato del paziente: con questa procedura il medico si sincera che il paziente sia ben consapevole della natura, dei rischi e dei risultati attesi dell'intervento.

Dimissione: al momento della dimissione del paziente verranno forniti i riferimenti del chirurgo operatore, che è a disposizione del paziente e del medico curante per ogni chiarimento sulla fase del postintervento.

Per prenotazioni rivolgersi al CUP: tel. 0984 709025

## Pronto Soccorso Ortopedico:

### Presentazione

Affluiscono a tale servizio i pazienti afferenti al pronto soccorso che dopo aver effettuato il triage sono inquadrati con opportuno codice colorimetrico e vengono sottoposti a consulenza specialistica:

**Codice Bianco:** Paziente con patologia acuta traumatica.

Le patologie croniche o atraumatiche vengono indirizzate verso gli ambulatori specialistici per una migliore diagnosi e per un più appropriato protocollo terapeutico.

**Codice Verde:** Paziente affetto da piccola patologia traumatica (contusione, contusione escoriata, contusione complicata con ferita da taglio o lacero-contusa, distorsione senza o con interessamento capsulo legamentosa).

**Codice Giallo e Codice Rosso:** Paziente affetto da patologia traumatica associate a danni cardiaci, cerebrali, addominali, respiratori (pericolo per la vita) che ne controindicano un trattamento immediato. L'ortopedico effettua un trattamento di minima onde consentire un migliore nursing dell'ammalato. In caso di lesioni degli arti con complicanze vascolo-nervose il coinvolgimento dell'ortopedico precede l'opera del chirurgo vascolare e consiste nella stabilizzazione del focolaio di frattura, onde facilitare il compito del chirurgo vascolare.

### Attività della sala operatoria

Giornalmente, effettuata la visita dei degenti, viene stilato un elenco dei pazienti da sottoporre ad intervento chirurgico su indicazione del direttore o del sostituto.

Attualmente, in via transitoria, l'attività chirurgica viene effettuata nelle seguenti giornate:

Martedì: 8:00 - 20:00; Giovedì: 8:00 - 20:00; Sabato: 8:00 - 14:00;

## U.O.C. di Terapia del dolore

### Presentazione

Il centro Hub di Terapia del dolore gestisce e tratta tempestivamente ed in maniera globale il dolore acuto e cronico non oncologico e oncologico, eroga prestazioni sanitarie ad alta complessità in un ambito organizzativo multidisciplinare e multiprofessionale che si avvale dell'utilizzo di alte tecnologie per dare una risposta alla sempre più crescente domanda di salute. Vi è un approccio alla cura del dolore, sia di tipo diagnostico che terapeutico, che richiede conoscenze e tecniche specialistiche con la presa in carico del paziente in maniera globale e in coerenza con le linee guida disponibili basate sulle prove di efficacia e con le più attuali linee di ricerca scientifica. Ciascun paziente viene quindi indirizzato verso un **percorso unico con riferimenti sanitari certi**, per favorire l'**appropriatezza** nell'uso delle strutture ed un'**assistenza continua e personalizzata**. Tutto ciò avviene attraverso un processo di connessione tra ospedale, territorio e continuità assistenziale, (delibera...) riunendo attorno al paziente varie figure specialistiche, cercando di superare frammentazione dei percorsi e fornendo differenti obiettivi di cura e di approccio terapeutico a seconda della patologia in essere e delle comorbidità.

### Staff

#### Direttore della UOC

Dr. Francesco Amato (cell 331 5713037)

E-mail: [f.amato@aocs.it](mailto:f.amato@aocs.it)

#### Dirigenti Medici

Dr. Michele Maletta - Dr.ssa Silvia Nadia Lavinia Ceniti - Dr.ssa Giuseppina Lacquaniti -  
Dr.ssa Francesca Greco - Dr.ssa Rosanna Petrucci

#### Coordinatore Infermieristico f.f.

Anna Domenica Licursi

### Contatti ed Informazioni

Recapiti: 0984 681580 - 0984 681578

Dove si trova: P.O. "Mariano Santo" Contrada Muoio Piccolo

Patologie trattate: Dolore cronico; Sindromi neuropatiche; Ernia discale lombare e cervicale; Lombosciatalgia; Dolore oncologico; Dolore sacro-iliaco; Dolori artrosici; Causalgia; Dolori articolari; Fibromialgia; Cefalee; Cervicobrachialgie; Dolore cranio-facciale-cervicale; Nevralgia trigeminale; Nevralgia post erpetica; Distrofia simpatico-riflessa, Patologie reumatiche; Stenosi lombare. Terapie invasive neuromodulatorie\_Neuromodulazione elettrica (SCS o ONS) e farmacologica, Blocchi antalgici

Tecniche innovative: Discectomia per via endoscopica, Epiduroscopia diagnostica e terapeutica, Radiofrequenza metastasi ossee, Neurolisi con Radiofrequenza pulsata (faccette articolari), Nucleoplastica a coagulazione, Discolisi, Cifoplastica-Vertebroplastica, Posizionamento di sistemi per infusione spinale di morfina

Per prenotazioni rivolgersi al CUP: tel.0984 709025

## U.O.C. Chirurgia vascolare

### Presentazione

L'U.O.C. svolge attività di diagnosi e terapia dei pazienti affetti da patologie vascolari, arteriose e venose. La nostra attività riguarda la Chirurgia di tutti i distretti arteriosi e venosi. Attività di particolare rilevanza sono: la Chirurgia dell'aorta toracica discendente, delle dissecazioni aortiche di tipo B; la Chirurgia degli aneurismi dell'arco aortico; la Chirurgia degli aneurismi dell'aorta addominale dei distretti arteriosi viscerali in open e endovascolare; la Chirurgia carotidea in open in anestesia loco regionale e endovascolare; ischemie acute e croniche degli arti superiori ed inferiori, traumi vascolari. Per le principali malattie di competenza, sono stati approntati percorsi diagnostico-terapeutici, che dopo una prima fase di inquadramento diagnostico (ambulatori, visite specialistiche ed ecocolordoppler), si svolgono nella maggior parte dei casi nell'ambulatorio di preintervento, dove si realizza l'approfondimento diagnostico e la preparazione del paziente all'intervento, con la stretta collaborazione dei servizi ospedalieri e delle specialità affini. Il percorso si conclude, se indicato, con l'intervento chirurgico in ricovero ordinario per le arteriopatie o nel Day Surgery del dipartimento chirurgico per le flebopatie (varici).

### Staff

#### Direttore della UOC

Dr. Francesco Intriери

E-mail [f.intriери@aocs.it](mailto:f.intriери@aocs.it)

#### Dirigenti medici

Dr. A. Esposito - Dr. M. Mazzei - Dr. V. Molinari - Dr. P. Perri - Dr. P. Piro - Dr. E. Scarcello

#### Coordinatore Infermieristico

Gianni Curia (Tel. 0984 681867)

### Contatti ed Informazioni

Recapiti: Tel. 0984 681846

Dove si trova: piano primo ingresso via F. Migliori

Patologie trattate: Patologia steno-ostruttiva carotidea, Patologia aneurismatica dell'aorta toracica e dell'arco aortico, Patologia dissecazione aortiche di Tipo B, Patologia aneurismatica dell'aorta addominale, Patologia aneurismatica dell'aorta toraco-addominale, Patologia steno-ostruttiva aorto-iliaco, Patologia steno-ostruttiva arti inferiori, Patologia venosa degli arti inferiori

Attività ambulatoriale: viene effettuata quotidianamente presso il nostro locale sito al primo piano (ingresso via F. migliori) dalle ore 10:00 previa prenotazione presso il centro CUP. L'Ambulatorio di medicazioni avanzate, dedicato alla cura di ulcere vascolari difficili, è attivo il Venerdì dalle 08:00 alle 12:00.

Essendo un reparto ad alta assistenza, dove i pazienti sono sottoposti a monitoraggio emodinamico continuo, l'ingresso in reparto non è consentito. E' consentita la presenza di un familiare per ogni degente, previa autorizzazione da parte del Direttore dell'U.O.C.

È possibile effettuare consulto medico tutti i giorni dalle ore 11:00 alle ore 12:00 con il medico responsabile del reparto.

Per il colloquio con il direttore della UOC è consigliabile prenotarsi con il Referente Coordinatore infermieristico.

Le informazioni verranno rilasciate secondo le vigenti normative sulla privacy.

## U.O.S.D. Ecografia d'urgenza

### Presentazione

L'UOSD è parte integrante del Dipartimento Di Emergenza Urgenza, dove rappresenta un valore aggiunto, riconosciuto dalla comunità scientifica internazionale. L'ecografia d'urgenza, infatti, non è solo ECO F.A.S.T., dove F.A.S.T. è l'acronimo di Focus Assesment with Sonography for Thrauma, indicata per l'identificazione di versamento emorragico in addome o nelle cavità pleuropericardica in caso di trauma, ma è un'indagine che si integra nel processo diagnostico decisionale nell'emergenza -urgenza come in alcune patologie epato-biliari, pancreatiche, renali, ostetrico-ginecologiche, toraciche, vascolari cerebrali e periferiche.

### Staff

#### Dirigente Responsabile della UOSD

**Dr. Antonio Bloise**

E-mail: [a.bloise@aocs.it](mailto:a.bloise@aocs.it)

#### Dirigente Medico

**Dr. Domenico Maurano**

#### Referente infermieristico

**Sig.ra La Gamma Maria**

### Attività Svolte

Ecografia Addominale E Toracica;

Ecografia Collo;

Ecografia Scroto;

Ecd Arterioso E Venoso Degli Arti, Ecd Tronchi Epiaortici, Ecd Aorta E Vasi Addominali.

### Contatti e informazioni

Recapiti: tel. 0984-681210

Dove si trova: P.O. Annunziata, Edificio DEA, piano terzo.

Orari: dal lunedì al sabato delle ore 9:00 alle ore 12:30, previa prenotazione CUP.



## U.O.S.D. di Medicina d'Urgenza

### Presentazione

L'*UOSD* ha quale obiettivo la gestione, da un punto di vista diagnostico e terapeutico, di quasi tutte le patologie acute (respiratorie e cardiovascolari, in particolare) e di patologie internistiche di particolare complessità trasferite dal Pronto Soccorso o dalla Rianimazione. La *UOSD* è dotata di 20 posti letto di degenza ordinaria. Attualmente la quasi totalità dei ricoveri è da Pronto Soccorso.

### Staff

#### Direttore della UOSD

Dr. Francesco Crocco (Tel. 0984 681471)

E-mail: [f.crocco@aocs.it](mailto:f.crocco@aocs.it)

#### Dirigenti Medici

Dr.ssa Manuela Cancelliere - Dr. Gianluca Filice - Dr. Donato Fornaro - Dr. Silvero Vilardi.

#### Coordinatore Infermieristico

Dr.ssa Katia Fortuna

### Contatti ed Informazioni

Recapiti Tel. 0984 681471

Dove si trova: i 20 posti letto sono ubicati al IV piano del DEA del P.O. Annunziata di Cosenza.

L'ingresso al reparto non è consigliato a minori di 12 anni e a donne in stato di gravidanza. Al di fuori dell'orario di visita con i pazienti non autosufficienti può rimanere un solo familiare. Il cambio dei familiari in assistenza deve avvenire entro le 7:30 del mattino o negli orari di visita. Durante la visita medica è fatto divieto, anche a chi è di assistenza al malato, di rimanere nella stanza del degente salvo esplicito permesso del personale medico.

Dimissione: al momento della dimissione sarà consegnato al paziente ed ai famigliari eventualmente autorizzati dallo stesso, un progetto di continuità terapeutica condiviso con l'équipe territoriale competente. A tale proposito si prevede uno stretto contatto con le strutture territoriali al fine di assicurare le migliori condizioni per una proficua continuità assistenziale.

## DIPARTIMENTO MATERNO INFANTILE

### U.O.C. Neonatologia e Terapia Intensiva Neonatale (T.I.N.)

#### Presentazione

Consta di due aree di attività dedicate al neonato patologico ed al neonato fisiologico. Le sue attività sono rivolte a tutti i neonati dei Punti Nascita della Provincia di Cosenza (tre presidi ospedalieri Pubblici e uno Privato Accreditato) e, in caso di necessità, a quelli nati in tutta la Regione Calabria che richiedono cure complesse.

#### Area di Terapia Intensiva Neonatale

La Terapia Intensiva Neonatale (TIN) è in grado di fornire cure complesse a neonati prematuri e patologici, consta di 10 posti di Terapia Intensiva Neonatale e 20 di Patologia Neonatale. Presso la TIN vengono assistiti neonati estremamente prematuri e con peso estremamente basso anche inferiore ai 500 gr. Neonati che per condizioni cliniche particolarmente gravi devono essere sottoposti a monitoraggio polifunzionale continuo. Inoltre sono presenti tutti i tipi di ventilazione; nCPAP, bifasica, alti flussi, convenzionale ed ad alta frequenza oscillatoria con la possibilità di erogazione di ossido nitrico per via inalatoria nei casi di ipertensione polmonare. Nel caso di grave asfissia neonatale è possibile eseguire il trattamento con ipotermia generalizzata secondo le ultime linee guida internazionali associata a monitoraggio continua del tracciato elettroencefalografico al letto del paziente.

L'Accesso alla Terapia Intensiva Neonatale per i Genitori è consentito h24.

#### Area di Neonatologia per il neonato Fisiologico

Il Nido per l'assistenza al neonato fisiologico accolto in culle poste a letto della mamma nella U.O. Ostetricia-Ginecologia, gestito in regime di rooming-in.

Il *rooming-in* è concepito per permettere al neonato ed ai suoi genitori di costituire, sin dalle prime ore di vita, un forte legame familiare.

Il Rooming-in è proposto 24 ore su 24, per favorire il contatto madre-bambino, l'inizio precoce dell'allattamento al seno e l'acquisizione dell'arte delle prime cure neonatali (*maternage*).

La dimissione del neonato avviene solitamente a 48-72 ore di vita.

L'équipe è in grado di fornire assistenza e cure specializzate **a mamma e bambino** al momento **del parto** e durante il periodo di **degenza** al Nido o in Terapia Intensiva. L'obiettivo principale dei medici è assicurare ai nuovi nati una **cura personalizzata che garantisca il loro benessere**.

L'U.O.C. ha un importante ruolo di **sorveglianza e monitoraggio** delle infezioni ospedaliere (CIO) nei neonati e della presenza di malformazioni alla nascita. Ogni nuovo caso viene annotato su specifici registri che saranno utilizzati a livello regionale, nazionale e internazionale per studi epidemiologici.

## Staff

### Direttore della UOC

Dr. **Gianfranco Scarpelli** (Tel. e Fax 0984 681427)

E-mail: [g.scarpelli@aocs.it](mailto:g.scarpelli@aocs.it)

### Dirigenti Medici

Dr.ssa Federica Altomare - Dr.ssa Elvira Bonanno - Dr. Giuseppe Boscarelli - Dr.ssa Valentina Comito - Dr. Antonio Contaldo - Dr. Carmine DeniCostabile - Dr.ssa Antonietta Distilo - Dr.ssa Emma Frangella - Dr.ssa Maria Pia Galasso - Dr. Francesco Morrone - Dr.ssa Gabriella Nigro - Dr.ssa Giulia Anna Pingitore - Dr.ssa Raffaella Ramundo - Dr.ssa Maria Antonia Salvia

### Coordinatori Infermieristici

Tiziana Roberti (ff)

Mazzone Felicina

## Contatti ed Informazioni

Dove si trova: al II piano del P.O. Annunziata ingresso via F. Migliori

Recapiti Ambulatori: Tel. 0984 681869 Nido: Tel. 0984 681288

Patologia neonatale: Tel. 0984 681463 TIN: Tel. 0984 681384 FAX: 0984 681427

Patologie trattate: patologie correlate alla prematurità; \_patologie sindromiche e malformative congenite\_ \_patologie respiratorie, cardiologiche, neurologiche, infettivologiche, ematologiche, nutrizionali, nefrologiche, urologiche, chirurgiche, metaboliche, dermatologiche, oculistiche e ortopediche del neonato.

Modalità di accesso al reparto: è consentito per entrambi i genitori in tutte le 24 ore del giorno. Parenti e amici potranno vedere i neonati attraverso il vetro che corre lungo il perimetro del reparto tutti i giorni dalle ore 13 alle ore 13:30 e dalle 19:00 alle 19:30

Colloquio genitori-medici: Il Direttore insieme al medico referente aggiorneranno sullo stato di salute del bambino e forniranno informazioni riguardo le sue condizioni cliniche esclusivamente i genitori.

In via del tutto eccezionale, laddove questi ultimi siano impossibilitati a presenziare al colloquio, hanno facoltà di delegare per iscritto una persona di loro fiducia.

N.B.: per rispetto della privacy e della legge non si possono dare informazioni telefoniche circa le condizioni di salute dei bambini.

Dimissione: Al momento della dimissione viene consegnata ai genitori del neonato una dettagliata relazione clinica, riassuntiva della storia clinica, dei principali dati di laboratorio e delle indagini strumentali eseguite e degli eventuali controlli post-dimissione.

I genitori vengono coinvolti nell'assistenza del loro neonato per il ritorno a casa, vengono fornite loro informazioni circa: regolazione ambiente, organizzazione del micro e macro-ambiente durante il sonno, per la prevenzione della SIDS, care posturale, esperienze sensoriali-affettive, marsupio terapia ed uso della fascia.

## Prematuri e multidisciplinarietà

L'alta specializzazione dei medici permette di affrontare anche **parti complessi** e di fornire un trattamento adeguato ai **nati prematuri** e ai "**bimbi piuma**", così chiamati quando non superano i 750 grammi. Ogni anno sono gestite la nascita e le cure per circa 1.000 neonati con problemi, di cui 150 bimbi sotto 1,5 kg di peso. L'Unità Operativa si avvale delle più moderne e sofisticate tecnologiche e della **collaborazione** di differenti équipe dell'Ospedale stesso come la Chirurgia Pediatrica. L'approccio multidisciplinare consente di trattare e dare una adeguata assistenza a neonati con età gestazionale **inferiore alle 32 settimane e sotto i 1000 grammi** che presentano difficoltà respiratoria, problemi ematologici, aritmie, patologie endocrino-metaboliche o che hanno subito interventi chirurgici. Inoltre, per rispondere alle esigenze di ogni bambino e dei loro genitori, la Neonatologia dispone di un centro per la **Nutrizione Neonatale**, un percorso di **Consulenza Psicologica** e un **Nido** che può ospitare fino a 15 culle.

## Allattamento al seno e banca del latte

Sono attivi **percorsi specifici** che accompagnano la **donna dalla gravidanza al parto**. Grande attenzione è data alla **promozione e sostegno dell'allattamento al seno** sulla base dei principi sostenuti dall'Organizzazione Mondiale della Sanità e dell'UNICEF. Le neomamme, dopo essere state informate dei vantaggi derivanti dell'allattamento al seno, possono contare sull'appoggio di uno staff specializzato che insegna loro come **mantenere la produzione di latte** e capire **quando il bambino è pronto a poppare**. Se non sono presenti complicazioni, subito dopo la nascita i neonati vengono messi a **contatto pelle a pelle** con la mamma, per favorire il legame madre-figlio e iniziare a conoscersi. Inoltre, durante la permanenza in ospedale **il neonato non viene separato dalla mamma**, ma sistemato nella stessa stanza (rooming-in) in modo che possano stare insieme 24 ore su 24. Non sempre i neonati possono fare affidamento sul latte materno, fondamentale per ridurre il pericolo di infezioni, ottimizzare lo sviluppo neuro-cognitivo, minimizzare i rischi di complicanze dell'apparato digerente e respiratorio, e prevenire l'insorgenza di intolleranze alimentari; per tali ragioni è stata istituita la **Banca del Latte** che permette di raccogliere, selezionare, trattare, conservare e distribuire il Latte Umano Donato e nutrire in maniera naturale i nati prematuri.

## Centro di nutrizione a partenza neonatale

Nell' UOC è attivo un centro di Nutrizione per l'assistenza e la ricerca in ambito nutrizionale che si articola in un servizio di preparazione di soluzioni per l'alimentazione parenterale personalizzato, totale e parziale, in collaborazione con l'UOC di Farmacia dell'Azienda Ospedaliera.

## Tecnologia innovativa

I reparti di Terapia Intensiva e Terapia Intermedia sono dotati di **strumentazione all'avanguardia** per garantire ai nuovi nati il trattamento più adeguato. La **cartella clinica** è completamente **informatizzata** e l'aggiornamento dei dati clinici dei piccoli pazienti (peso,

parametri monitorati, esami effettuati e terapie somministrate) avviene in tempo reale eliminando così possibili errori terapeutici.

### Follow up e screening

Consiste nell'attuazione di **programmi di prevenzione e di screening** che i medici effettuano **prima e dopo la dimissione** per assicurarsi che il neonato stia bene e possa andare a casa con i suoi genitori. La Neonatologia è anche in grado di fornire un ampio ventaglio di prestazioni sia per fare diagnosi sia per intervenire direttamente su un problema specifico potendo contare su attività differenti come il **Day Hospital**, il servizio **prelievi**, il trattamento delle infezioni congenite, da **Toxoplasmosi** e da **Citomegalovirus**, e delle patologie endocrine, polmonari, cerebrali e gastroenteriche.

### Trasporto Neonatale d'Emergenza (STEN)

La presenza di 2 ambulanze appositamente attrezzate per il **Trasporto Neonatale d'Emergenza** consente di affrontare anche situazioni critiche, nei casi di emergenza dopo la nascita, in tutta la provincia di Cosenza. Il neonatologo, infatti, si reca presso il centro nascita della provincia a prendere il neonato per assicurare un trasporto protetto in TIN.

Inoltre la UOC si fa carico del trasferimento di neonati con gravi patologie cardiache che necessitano di ricovero in Centri di Cardiocirurgia pediatrica e di neonati critici che necessitano di altre cure extraregione.

### Attività ambulatoriale

L'attività ambulatoriale rappresenta un continuum della degenza, che per il neonato sano si esaurisce con uno, due controlli. Per il neonato a rischio o patologico consente la verifica dello sviluppo globale del bambino, con intervento multidisciplinare e l'individuazione del percorso terapeutico migliore per il bambino che ne mostra la necessità.

- Ambulatorio neonatologico generale
- Ambulatorio follow-up neonato a rischio
- Ambulatorio di neurologia pediatrica
- Ambulatorio di cardiologia pediatrica
- Ambulatorio di infettivologia perinatale e neonatale
- Ambulatorio ecografico (ecografia del rene, delle anche, dell'encefalo)

Prenotazione delle prestazioni ambulatoriali tramite CUP (0984 709025)

### Associazioni che collaborano con l'UOC

Associazione Mattia Facciolla, ANEC, Gocce di mamma, TIN Lella

### Presentazione

L'U.O.C é dedicata alla prevenzione, alla diagnosi e alla cura delle malattie del bambino e si compone di:

**Degenza ordinaria** con accoglienza sempre della coppia bambino-genitore; per il genitore laddove è possibile è garantito il letto, altrimenti sono disponibili poltrone. Durante il giorno è consentita la presenza di almeno 1 genitore; l'accesso delle visite è generalmente libero, tranne particolari esigenze sanitarie. Attualmente il reparto è suddiviso in: Degenza riservata a patologie acute e croniche; Degenza esclusiva per patologia oncoematologica;

**DAY HOSPITAL polispecialistico**, con ricovero programmato su appuntamento, su richiesta del pediatra di famiglia, dopo visita ambulatoriale, dopo ricovero ordinario.

Il Day Hospital lavora a pieno ritmo, dal lunedì al venerdì, dalle ore 7.00 alle ore 16.00, svolgendo prestazioni di tipo diagnostico, terapeutico e riabilitativo, in forma programmata, con l'erogazione di prestazioni multiprofessionali e plurispecialistiche.

**PRONTO SOCCORSO PEDIATRICO**: accesso diretto del paziente in età pediatrica

#### **Le patologie principalmente trattate sono:**

Malattia Celiaca

Malattie infiammatorie croniche intestinali (MICI)

Diarrea Cronica

Insufficienza intestinale cronica (diarrea intrattabile, pseudo-ostruzione cronica intestinale, sindrome da intestino corto)

Trattamento pre e post trapianto intestinale

Patologia gastrointestinale da allergia alimentare

Stipsi

Reflusso gastroesofageo

Pancreatiti acute e croniche

Malnutrizione

Nutrizione artificiale ospedaliera e domiciliare (per diarrea intrattabile, sindrome da intestino corto, pseudo-ostruzione cronica idiopatica, insufficienza intestinale cronica

Malattie del fegato e vie biliari (ittero, epatite virale, ipertransaminasemia, interessamento epatico in corso di altre malattie, malformazioni dell'albero biliare e colestasi, anche di origine genetica, malattia di Wilson, ipertensione portale, trapianto di fegato, epatite cronica autoimmune e colangite sclerosante, fibrosi epatica congenita, deficit  $\alpha 1$  antitripsina, infezioni dell'albero biliare)

#### **L'attività diagnostica comprende:**

Esofagogastroduodenoscopia -Rettocolonscopia -Pancolonscopia con ileoscopia retrograda

**Gli esami endoscopici vengono generalmente eseguiti in sedazione o anestesia generale**

## Di che cosa ci occupiamo

Prevenzione dei disturbi allergici provocati da alimenti, allergeni inalanti; esecuzione delle vaccinazioni obbligatorie o raccomandate in pazienti a rischio di reazioni allergiche secondo standard internazionali, trattamento dell'anafilassi da sforzo (soggetti che presentano gravi reazioni solo in corso di sforzo fisico); patologie broncopulmonari acute (asma, broncopolmonite); patologie respiratorie croniche (tosse cronica, ectasie bronchiali, discinesia ciliare, pazienti nati prematuri con esiti polmonari); patologie malformative congenite dell'apparato respiratorio (ipoplasie polmonari, tracheo-broncomalacie, stenosi bronchiali); problemi respiratori in pazienti con patologia neurologica o neuro-muscolare (es. cerebropatie post-asfittiche, amiotrofia spinale)

**Diabetologia** L' U.O. è Centro di Riferimento Regionale per la diagnosi e la cura del diabete insulino-dipendente. Nell'ambito del Day-Hospital vengono eseguite le varie prove dinamiche funzionali endocrinologiche di stimolo e di soppressione (test all' ACTH, test al LHRH, test al GHRH, test al TRH, test di stimolo per GH)

**Fibrosi cistica** Diagnosi e terapia dei pazienti affetti da Fibrosi Cistica. Il trattamento delle complicanze della Fibrosi Cistica è effettuato con approccio multidisciplinare, che vede la collaborazione di specialisti dei diversi settori, con esperienza specifica nella patologia. Collabora attivamente con i centri di Trapianto per il follow-up dei pazienti con Fibrosi Cistica sottoposti all'intervento di trapianto polmonare.

**Patologie nefrologiche** Diagnosi e terapia Nefropatie congenite, Nefriti acute e croniche, Sindromi nefrosiche, Infezioni e malformazioni delle vie urinarie, Ematuria e proteinuria.

**Onco Ematologia** Diagnosi e cura delle malattie del sangue e dei tumori solidi dell'età pediatrica, assistenza domiciliare dei bambini affetti da patologie oncologiche.

Le patologie prevalentemente trattate sono:

Anemie congenite ed acquisite, Leucemie, Linfomi di Hodgkin, Linfomi non Hodgkin, Istiocitosi e malattie del sistema monocito-macrofagico, Coagulopatie congenite ed acquisite, Aplasie ed Ipoplasie Midollari Congenite ed acquisite. In ambito oncologico, in particolare vengono assistiti bambini affetti da tumori solidi maligni quali: Tumori del Sistema Nervoso Centrale, Tumori di origine neuroectodermica (neuroblastoma, neuroepitelioma), Sarcomi dei tessuti molli, Tumori renali, Tumori epatici, Tumori germinali,, Tumori ossei, Tumori rari (ad es. carcinomi, carcinoidi, ecc.)

**Patologie neurologiche** Epilessia; Sclerosi multipla ed altre malattie demielinizzanti (ADEM, ecc.) Malattie neurocutanee (Sclerosi tuberosa, neurofibromatosi ed altre), Miopatie congenite; Distrofie muscolari; Atrofie muscolari spinali ereditarie

**Reumatologia** Artrite reumatoide, LES, dermatomiosite, sclerodermia, connettiviti miste), deficit di IgA, deficit del complemento

**Trattamento dell'artrite reumatoide con farmaci biologici (centro regionale di riferimento) Terapia intraarticolare con corticosteroidi**

**Immunodeficiologia** immunodeficienze congenite comprendenti agammaglobulinemia XLA, nXLA, ipogammaglobulinemia, difetto selettivo di IgA e/o associato a difetto delle IgG, Sindrome da Iper IgE, Sindrome da Iper IgM, Malattia Granulomatosa cronica, Sindrome di DiGeorge, Immunodeficienze combinate gravi (JAK3, Common Gamma Chain), Deficit di ADA,

displasia ectodermica con deficit immunitario, HIV-AIDS; infezioni a trasmissione materno-fetale;

infezioni ricorrenti e febbre di origine sconosciuta (fuo).

**Malattie metaboliche** (diagnosi, controllo terapie e complicanze, supporto a centri di riferimento)

## Staff

### Direttore della UOC

Dr. Domenico Sperli (Tel./Fax 0984 681315)

E-mail: [d.sperli@aocs.it](mailto:d.sperli@aocs.it)

### Dirigenti Medici (Tel. 0984 681343)

Dr.ssa Rosa Ambrosio - Dr.ssa Rosanna Camodeca - Dr. Luigi Carpino - Dr.ssa Rosaria De Marco - Dr.ssa Angela Demeca - Dr. Natale Dodaro - Dr.ssa Carmela Lobello - Dr.ssa Elisa Madarena - Dr.ssa Marianna Neri - Dr.ssa Annafranca Palermo - Dr.ssa Sabrina Perrone - Dr.ssa Clementina Rossi - Dr.ssa Bambina Russo

### Psicologo

Dr.ssa Maria Borselli

### Coordinatore Infermieristico

Pizzuti Monia (Tel. 0984 681544)

## Contatti e informazioni

Recapiti: Servizio di accettazione e Pronto Soccorso Tel. 0984 681807

Day Hospital Tel. 0984 681200 (ore 12:30 - 14:00)

Degenza ordinaria Tel. 0984 681342

Dove si trova è ubicata al piano terra (ingresso via Migliori)

Psicologia L'attività si articola secondo le modalità organizzative del reparto e viene rivolto sia ai degenti ed alle loro famiglie sia a persone che ne facciano richiesta in regime ambulatoriale

LA SCUOLA E' operativa la Scuola In Ospedale (Scuola dell'infanzia, Scuola primaria, Scuola Secondaria di I grado, Scuola Secondaria di II grado), con personale docente dedicato che garantisce la continuità didattica dei degenti. È presente, inoltre, un servizio di istruzione domiciliare previo certificato medico e domanda dei genitori per alunni che, dopo le dimissioni, siano impossibilitati a frequentare la scuola per almeno trenta giorni. Per i degenti è possibile sostenere gli esami finali di licenza media in sede ospedaliera.

Servizio Sociale provvede al collegamento con i Servizi Sociali territoriali dell'area di residenza della famiglia. Il Servizio Socio Sanitario è alle dirette dipendenze della Direzione Sanitaria, dove è ubicato, ed è aperto al pubblico dal lunedì al sabato 9:00 - 13:00 e martedì e



giovedì 15:00 - 17:00. In caso di necessità l'intervento degli operatori del Servizio Socio Sanitario può essere richiesto tramite il personale dell'UO.

Mediazione Culturale L'Azienda Ospedaliera offre il servizio di mediazione culturale ai pazienti stranieri ricoverati. La richiesta di mediazione culturale viene effettuata dal personale dell'Unità Operativa al Servizio Socio Sanitario.

Accompagnatore La permanenza continua nel luogo di degenza è consentita ad uno solo dei genitori, a chi ne fa le veci o ad altra persona dagli stessi designata. La sistemazione dell'altro familiare, al quale è consentita la permanenza nel luogo di degenza per il periodo compreso tra le ore 8:00 e le ore 20:00, in caso di provenienza da paesi distanti più di 70 Km dall'Ospedale viene assicurata in base alla disponibilità, negli alloggi delle Case di accoglienza messe a disposizione dall'Associazione "Gianmarco De Maria". Al solo familiare in assistenza nulla è dovuto per il pernottamento e vengono assicurati i pasti presso il reparto di degenza (prima colazione + pranzo+ cena).

Allontanamento dall'UO I bambini degenti, se accompagnati da un adulto, possono allontanarsi dall'UO solo previa autorizzazione del Coordinatore infermieristico o del personale di assistenza che lo sostituisce. In tutti i casi l'allontanamento, anche per brevi periodi, dovrà essere comunicato al personale infermieristico al momento in cui si lascia il reparto e non potrà avvenire al di fuori del perimetro ospedaliero.

Anonimato Qualora il paziente o chi legalmente lo rappresenta desiderasse non rendere nota la sua presenza a ricovero dovrà dichiararlo in forma scritta all'atto del ricovero sottoscrivendo l'apposita dichiarazione sulla tutela della privacy contenuta in cartella.

Ascensori L'uso degli ascensori è vietato ai minori non accompagnati.

Orari di Visita ai Pazienti giorni feriali: 12:00 - 15:00 e 18:30 - 20:00. Domenica e festivi: dalle 12:30 - 20:00. **Nelle Festività di Natale, Santo Stefano, 1 gennaio, Epifania, Pasqua, Lunedì dell'Angelo e 11 febbraio (giornata mondiale del malato), 8:00 - 20:00.**

Quale Documentazione Sanitaria Portare Si consiglia di portare con sé la documentazione clinica più recente (referti di accertamenti diagnostici già eseguiti, lastre/CD di esami radiologici, cartelle cliniche relative a recenti ricoveri presso altre strutture, ecc).

Dimissione Le dimissioni vengono predisposte dal medico del reparto. I minori, al momento della dimissione, vengono esclusivamente affidati al genitore o al tutore, ovvero ad altra persona purché da questi espressamente delegata, per iscritto, al ritiro del bambino. Sarà fornita tutta la prescrizione terapeutica da seguire a casa e le indicazioni dietetiche da osservare. Verrà fornita una lettera per il medico di famiglia/pediatra di libera scelta, in cui verranno annotate tutte le principali notizie relative a quanto avvenuto durante il ricovero: esami eseguiti, visite effettuate, terapie somministrate, risultati, conclusioni diagnostiche e prognostiche. Se necessario, verrà indicato un programma di controlli successivi (follow-up). Qualora i pazienti/genitori intendano interrompere il ricovero contro il parere dei medici curanti saranno informati circa gli eventuali rischi e le conseguenze che la loro decisione comporta.

Rientri Programmati di Controllo I sanitari possono programmare successivi ricoveri o visite di controllo che verranno concordati e annotati nella lettera di dimissione.

Esami e Visite di Controllo Post-Ricovero I pazienti per i quali si ritiene necessaria ulteriore valutazione, dopo la dimissione, sono sottoposti gratuitamente a visite di controllo, anche presso le strutture ambulatoriali, sempreché il sanitario ritenga facciano parte integrante dell'episodio di ricovero ed a completamento delle cure.

Associazioni Sono, inoltre, presenti e attive le seguenti associazioni di volontariato: Associazione "Gianmarco De Maria"; A.B.I.O. Le associazioni di volontariato offrono sostegno e realizzano attività ludico ricreative, quotidianamente arrecano sollievo, compagnia ai bambini ricoverati ed ai loro familiari.

### **Attività ambulatoriali**

Allergologia; broncopneumologia giovedì 9:00 - 14:00 (Pren. CUP 0984 709025)

Diabetologia lunedì 12:00 - 14:00 (Pren. UO 0984 681200 da lunedì al venerdì 12:30 - 13:30)

Endocrinologia mercoledì 9:00 - 14:00 (Pren. CUP 0984 709025)

Gastroenterologia martedì 10.00 - 14.00 (Pren. CUP 0984 709025)

Genetica medica su appuntamento (Pren. UO 0984 681200 da lunedì a venerdì 12:30 - 13:30)

Immunologia su appuntamento (Pren. UO 0984 681200 da lunedì a venerdì 12:30 - 13:30)

Onco ematologia su appuntamento (Pren. UO 0984 681200 da lunedì a venerdì 12:30 - 13:30)

reumatologia su appuntamento (Pren. UO 0984 681200 da lunedì a venerdì 12:30 - 13:30)

Staff

Dirigente Responsabile della UOSD

*Dr. Giancarlo Morrone*

Dirigenti Medici

Dr. P.P. Cozza (UOC Urologia) - Dr.ssa R. Mocchiari (UOC Ginecologia)

Dirigente Biologo

Dr.ssa G. Peluso

Coordinatore infermieristico

N. Gallo

Contatti e informazioni

Recapiti: Segreteria Tel. 0984 681054 - Lab. Seminologia Tel. 0984 681053

Dove si trova: Piano Terra Plesso '39 P.O. Annunziata (ingresso via Migliori)

Servizi erogati: **Visita ginecologica** prenotabile al CUP; **Isterosalpingografia** prenotabile in reparto solo per le pazienti inserite nel percorso PMA; **Isterosonografia** prenotabile in reparto solo per le pazienti inserite nel percorso PMA; **Ecografia Ovarica** prenotabile in reparto; **Visita Andrologica** prenotabile al CUP; **Esame del Liquido Seminale** prenotabile allo 0984681053 Laboratorio di Seminologia; **Crioconservazione del Liquido Seminale** prenotabile allo 0984 681053 Lab. Seminologia

P.A.C. 13 (Prestazioni Ambulatoriali Complesse) per Ipogonadismo Maschile prenotabile in reparto, si esegue dal Lunedì al Venerdì, previa visita Andrologica e comprende:

Visita specialistica

Esami di laboratorio

Ecocolordoppler penieno e/o testicolare

Spermiogramma ed eventuale spermiocoltura

Indirizzo terapeutico alla dimissione

Tempi di attesa 5/7 giorni

Procreazione Medicalmente Assistita di 1° livello - I.U.I (Inseminazione Intra Uterina)

Le coppie ipofertili possono accedere alle prestazioni di PMA, nello specifico di 1° livello (IUI), previa visita Andrologica e spermiogramma per il partner maschile e visita Ginecologica per la partner femminile.

L'equipe medica valuterà il quadro clinico indirizzando le eventuali terapie ed eventuale monitoraggio ovulatorio della donna.

Esami richiesti per la coppia

- Esami validi SEMPRE *Gruppo sanguigno*

Cariotipo su sangue periferico *Screening* per fibrosi cistica Emoglobine patologiche (elettroforesi) -

- Esami validi 3 MESI

Anticorpi anti-HIV( 1-2), HBsAg, HBcAb IgG-IgM (se positivo: HBVDNA), Anticorpi anti-HCV (se positivi: HCV RNA), VDRL. Tamponi vaginali/uretrali e cervicali per *Gonococco*, *Mycoplasmi*,

*Chlamydia*, *Ureaplasma*, batteri, mlceti (se positivi fare terapia e test di controllo) - Visita Andrologica - Visita Ginecologia - Eventuale Consulenza Genetica

Anticorpi Anti Toxoplasma e Anti Rosolia (validità 6 mesi se IgG negative), Citomegalovirus - Herpes virus tipo 1 e 2 - FATTORE V-MTHFR-Protrombina mutaz G 20210A-PAI4G/5G-Anti CARDIOLIPINA-LAC (se poliabortività) - FSH-LH- PRL- TSH- 1 7 BETA ESTRADIOLO- TESTOSTERONE-AMH (al 2° - 3° giorno del ciclo mestruale)

- Esami validi 12 MESI

Isterosonografia - Esame completo del liquido seminale (da effettuarsi presso UOSD Fisiopatologia della Riproduzione Umana) - Spermiocoltura con ricerca *Gonococco*, *Mycoplasmi*, *Chlamydia*, *Ureaplasma*, batteri - FSH- LH- PRL- TSH- TESTOSTERONE- 17 BETA ESTRADIOLO - Microdelezioni del cromosoma y (*solo se necessario*) - ecocolordoppler testicolare

### Banca del Seme

Per l'accesso alla **Banca del Seme** per i pazienti oncologici occorre un'impegnativa del MMG regolarizzata con su scritto: "**CRIOCONSERVAZIONE IN AZOTO LIQUIDO DI LIQUIDOSEMINALE**", e la copia di un **CERTIFICATO MEDICO O ESAMEISTOLOGICO** che attesti la patologia oncologica: **CON CODICE ESENZIONE (E 048)**.

Appena pronti gli esami, e solo se risultano negativi per malattia, prenotare la crioconservazione almeno due giorni prima al seguente numero:

0984 681053 Lab. Seminologia Dr.ssa Peluso.

Se possibile, si consiglia l'astinenza da rapporti da almeno 3 giorni, prima di effettuare la crioconservazione.

Esami necessari per accesso alla banca del seme

Esami infettivologici:

-Anticorpi anti-HIV (1/2) - HbsAg -HBcAb: **IgG-IgM** (se positivo: HBV DNA) -**Anticorpi anti-HCV** (se positivo· HCV RNA) - VDRL - *CMV*(Ig M -Ig G)

## U.O.S.D. Chirurgia Senologica

### Presentazione

La Struttura è dotata di n. 10 posti letto, di cui n. 8 per ricoveri ordinari e n. 2 per ricoveri in DH e vengono programmate settimanalmente n. 2 sedute operatorie nei giorni di Martedì mattina e Venerdì pomeriggio.

Oltre alle attività chirurgiche e ambulatoriali, la UOSD di Chirurgia Senologica promuove campagne di prevenzione del tumore della mammella mediante open day (visite senologiche gratuite) e corsi/convegni presso vari Comuni per favorire la sensibilizzazione pubblica.

### Staff

#### Direttore ff. UOSD

**Dr.ssa Annamaria Miglietta** (Tel. 0984 681475-0984 681146)

Email: [a.miglietta@aocs.it](mailto:a.miglietta@aocs.it)

#### Dirigenti Medici

**Dr.ssa Marcella Cirone - Dr.ssa Marina Morace - Dr.ssa Maria Stumpo**

#### Coordinatore Infermieristico

**Dott.ssa Giuliana Sicilia** (Tel. 0984 681448)

### Contatti ed Informazioni

Recapiti Segreteria: tutti i giorni dalle ore 9:00 alle ore 13:00 **Sig.ra Teresa Arconte** (Tel. 0984 681424 fax 0984 681551)

Dove si trova: P.O. Annunziata lato ovest piano secondo

Orario visita degenti: dalle ore 12:00 alle ore 14:00 e dalle ore 18:00 alle ore 20:00

### Attività ambulatoriale

Incisioni raccolte o ascessi mammari, Rimozione punti di sutura, Revisione della ferita chirurgica, Visite di follow-up, Prenotazioni per intervento chirurgico, Consulti integrati con Oncologo, Radiologo, Anatomo-patologo, Radioterapista, Ecografia mammaria, Agoaspirato mammario, Prelievo di tessuto con Mammotome, Biopsia Chirurgica, Day Surgery.

Orari ambulatorio: Lunedì (dalle ore 8:30 alle ore 12:30) e Giovedì (dalle ore 9:00 alle ore 12:00), previa prenotazione al CUP

## U.O.S.D. "Terapia Intensiva Pediatrica (T.I.P.)" (PO Annunziata)

### Presentazione

L'UOSD dà assistenza ad alta intensità di cure a bambini che abbiano superato i 30 giorni di vita e, al momento, fino a 10 Kg di peso corporeo, con compromissione dei parametri vitali, provenienti dai diversi reparti del Dipartimento Materno Infantile e Salute della Donna e del Bambino dell'AO, dagli Ospedali regionali ed extraregionali o giunti al Pronto Soccorso.

Effettua prestazioni sanitarie ad alta complessità in un ambito organizzativo multidisciplinare con l'ausilio delle più moderne tecnologie per poter dare risposte alle crescenti richieste di salute.

Effettua:

trattamento delle urgenze-emergenze pediatriche nei reparti di degenza e nei servizi di diagnostica; assistenza intensiva postoperatoria per chirurgia maggiore; ventilazione invasiva e non invasiva; monitoraggio invasivo e non invasivo; esecuzione di procedure invasive (posizionamento vasi centrali); consulenza nelle urgenze-emergenze nell'ambito di attività interdisciplinari che coinvolge i reparti Pediatriche del Dipartimento.

La nostra struttura persegue la condivisione, la promozione della qualità delle prestazioni e l'umanizzazione delle cure al paziente attraverso l'aggiornamento periodico dei criteri e degli standard di trattamento.

E' dotato di 4 posti letto (attualmente ne sono stati attivati 2 per esigenze strutturali).

E' ubicato al II piano del plesso "A" del P.O. dell'"Annunziata" all'interno dell'U.O.C. di Neonatologia e TIN.

### Staff

#### Dirigente Responsabile della UOSD

**Dr. Rodolfo Gualtieri** Tel. 0984 681264

E-mail: [r.gualtieri@aocs.it](mailto:r.gualtieri@aocs.it)

#### Dirigenti Medici

Vedi U.O.C. Neonatologia e TIN

#### Coordinatore infermieristico

Vedi U.O.C. Neonatologia e TIN

# DIPARTIMENTO DISCIPLINE SPECIALISTICHE

## U.O.C. Nefrologia

### Presentazione

L'UOC si occupa dei pazienti affetti da malattie renali acute e croniche con funzione renale compromessa o ancora conservata (ma con segni di danno renale).

Molte malattie renali sono completamente curabili, altre possono essere "stabilizzate" sia pure con gradi diversi di compromissione funzionale, ma altrettante evolvono verso "l'insufficienza renale terminale" Mission preminente della struttura è quindi la cura delle malattie renali e dell'insufficienza renale cronica con terapia medica, dialisi e trapianto di rene.

L'UOC di Nefrologia è impegnata a garantire la continuità dell'assistenza in tutte le diverse fasi evolutive della malattia renale cronica. Il paziente può infatti passare da un periodo più o meno lungo di malattia in terapia "conservativa" (durante la quale prevalgono le cure dietetiche e farmacologiche in ambulatorio o in nefrologia), alla delicata fase di inserimento nel trattamento dialitico, alla stabilizzazione in dialisi per un periodo più o meno prolungato e, infine, al trapianto renale. Attualmente la Struttura si compone di N° 16 posti di degenza nefrologica più due posti di Trapianto e N° 25 posti tecnici di Emodialisi.

### Patologie trattate

- Diagnosi e trattamento delle nefropatie mediche: glomerulonefriti, pielonefriti, malattie sistemiche con danno renale secondario, nefropatie congenite
- Inquadramento diagnostico e trattamento delle ipertensioni primitive e secondarie (profilo ormonale e simpato-vagale, studio morfologico renale e vascolare, etc.
- Trattamento conservativo e sostitutivo dell'insufficienza renale cronica in tutte le sue articolazioni dalle forme di solo danno anatomico all'insufficienza renale terminale
- Trattamento farmacologico e dialitico dell'insufficienza renale acuta
- Prevenzione e trattamento della patologia renale al seguito di malattie del sistema cardio-vascolare e dell'apparato digerente
- Insufficienza renale pre e post-trapianti di fegato e di cuore
- Esecuzione Trapianti renali da donatore cadavere
- Sorveglianza clinica e terapia del paziente portatore di trapianto di rene
- Sorveglianza clinica e terapeutica dell'insufficienza renale a seguito di malattie ematologiche

### Tecnologie principali

- Biopsia renale transcutanea in anestesia locale sotto controllo ecografico o TAC
- Biopsia cutanea
- Biopsia del tessuto adiposo periombelicale
- Cateterismo venoso femorale quale accesso vascolare estemporaneo per terapie infusive nei pazienti con impossibilità a reperire letto venoso o nei pazienti con

necessità di trattamento dialitico d'urgenza o nei pazienti con necessità di trattamento aferetico

- Cateterismo venoso centrale (giugulare, femorale)
- Cateterismo vescicale
- Paracentesi tradizionale
- Allestimento Fistole Artero-Venose prossimali e distali.

## Staff

### Direttore ff. della UOC

**Dr. Teresa Papalia**

E-mail: [t.papalia@aocs.it](mailto:t.papalia@aocs.it)

### Dirigenti Medici

**Dr. Mollica Francesco - Dr.ssa Mollica Agata - Dr.ssa Papalia Teresa - Dr.ssa Greco Rosita - Dr. Senatore Massimo - Dr.Tosti Francesco - Dr.ssa Leone Francesca - Dr.ssa Pierangela Presta - Dr.ssa Talarico Roberta - Dr. Gigliotti Paolo - Dr.ssa Falbo Enrica - Dr. Gagliardi Gian Manlio**

### Coordinatore infermieristico

**Nefrologia: Angela Greco (Tel.0984 681512)**

E-mail: [angelagreco1967@gmail.com](mailto:angelagreco1967@gmail.com)

## Contatti ed Informazioni

Telefoni Minimizzare l'uso dei telefoni cellulari durante le attività cliniche ricordando che questi strumenti possono interferire con gli strumenti elettronici di uso medico

Terapia La terapia deve essere assunta all'ora prescritta e solo se consegnata direttamente dall'infermiere. Non assumere farmaci portati da casa senza avere prima ottenuto il permesso dal medico

Cibo Non portare cibo o bevande da casa senza preventiva approvazione medica

Informazioni Per motivi di privacy non vengono fornite informazioni telefoniche sulle condizioni cliniche dei pazienti

Dimissione Al momento della dimissione viene consegnata al paziente una lettera in duplice copia: una per il Medico Curante e una per il paziente stesso. Nella lettera di dimissione sono generalmente descritti il riepilogo dei fatti che hanno portato il paziente al ricovero, l'iter clinico della degenza (esami, consulenze, decorso), la terapia da seguire a domicilio con i consigli per la convalescenza.

Le lettere di dimissione sono disponibili generalmente alle ore 15:00, orario in cui può essere previsto il rientro a domicilio dei pazienti.

I farmaci prescritti durante la degenza e da continuarsi a domicilio vengono consegnati al paziente al momento della dimissione in dose sufficiente ad evitare il ricorso immediato al Medico Curante e alla farmacia (Primo Ciclo Cure).

Ove il paziente debba completare alcuni esami dopo la dimissione (la cui esecuzione sia stata differita, perché non essenziale durante il ricovero), è previsto che ciò avvenga in regime di "prosecuzione cure"; pertanto, la prenotazione di tali esami è fatta dal reparto e la data e l'ora di esecuzione sono riportati nella lettera di dimissione (in maniera che al paziente non rimanga altro che presentarsi per l'esecuzione degli esami); non appena il referto degli esami



sarà giunto al reparto, il paziente sarà convocato per la comunicazione del risultato e per ricevere una lettera di accompagnamento per il Medico Curante.

Attività libero professionale chi volesse sottoporsi ad una visita o ad un esame specialistico con uno specifico medico può prenotare la prestazione telefonando al CUP al N° 0984 709025 oppure 0984 681030

### Ambulatorio del trapianto renale

L'ambulatorio è il supporto del Centro Trapianti di Rene che fa parte del Dipartimento Trapianti della Regione Calabria che, attraverso il Polo Trapianti di Cosenza e attraverso procedure e protocolli validati, svolge tutte le attività di Gestione della Lista d'attesa come l'immissione in lista e naturalmente le fasi preparatorie al trapianto ed il successivo follow-up. Nell'ambulatorio vengono eseguite le visite periodiche di controllo dei pazienti post trapianto. La frequenza dei controlli ambulatoriali è:

Bisettimanale per il I mese; Settimanale dal I al III mese; Quindicinale dal IV al VI mese; Mensile dal VII al XII mese; Ogni 45 giorni dopo il I anno

L'immissione in lista d'attesa: è previsto uno staff medico dedicato e tutti i pazienti che iniziano un trattamento sostitutivo dialitico vengono considerati come potenziali riceventi.

In assenza di controindicazioni assolute, i pazienti vengono sottoposti a tutti gli accertamenti per l'immissione in lista.

Il percorso seguito per immettere un paziente in lista attiva è:

- Individuazioni delle eventuali controindicazioni al trapianto (secondo le procedure del Centro Regionale Trapianti).
- Correzione delle controindicazioni rimovibili
- Esecuzione di tutti gli esami di Idoneità al trapianto (secondo i protocolli del Centro Regionale Trapianti).
- Invio della documentazione al Centro Trapianti e successiva visita del paziente.
- Invio dei campioni di siero al Centro di Tipizzazione Regionale di Reggio Calabria per le valutazioni Immunologiche e per le valutazioni periodiche dopo l'immissione in Lista.

### Attività ambulatoriale

L'attività ambulatoriale si svolge al piano terra del Plesso C (Ingresso via Zara)

Ambulatorio Insuf. Renale Cron. Lunedì e Giovedì (8:00-14:00) **prenotazione tramite CUP**

Ambulatorio Trapianti Ambulatorio Martedì e Venerdì(8:00-14:00) **prenotazione interna**

Ambulatorio Dialisi Peritoneale Martedì (8:00-14:00) **prenotazione tramite CUP**

Ambulatorio Nefrologia adulti e pediatrica Mercoledì (8:00-14:00) **prenotazione tramite CUP** (adulti I mercoledì del mese) (pediatrica II, III, IV mercoledì del mese)

Ambulatorio ecografie renali giovedì (14:30-18:00) **prenotazione tramite CUP**

Gli appuntamenti di visita per l'Ambulatorio Pre-Dialisi, Ambulatorio del Trapianto, Ambulatorio di Nefrologia Pediatrica e l'Ambulatorio delle Glomerulonefriti vengono fissati direttamente dalla struttura negli ambulatori stessi.

Per prenotare una visita presso l'Ambulatorio per i pazienti esterni ci si deve normalmente rivolgere (con la richiesta del Medico Curante) al CUP.

L'attesa per le visite è:

- nell'ambito della giornata per le visite urgenti non differibili
- nell'arco di giorni per le visite non urgenti programmata per i controlli.

## Emodialisi

L'UO è composta da N° 2 Sezioni di Emodialisi. La Sezione A situata al II° piano del Plesso C (ingresso via Zara) e la Sez B situata nell'area della ex Rianimazione (Ingresso Via Migliori). Il numero complessivo dei posti tecnici è pari 33 di cui 25 ordinari, n° 4 posti per le emergenze urgenze, n° 2 posti presso la UOC di Rianimazione, n°1 posto presso la UTIC e n°1 posto presso il Centro Trapianti, per la dialisi nell'immediato post trapianto. I pazienti critici ricoverati presso tutte le UOC dell'Azienda Ospedaliera, che non possono essere trasportati presso la sezione Emodialisi della UOC di Nefrologia, vengono raggiunti da postazioni tecniche mobili che non richiedono impianti di acqua e che consentono il trattamento in loco.

## Staff

### Dirigenti Medici

**Dr. Gagliardi Gian Manlio - Dr. Senatore Massimino - Dr. Tosti Francesco - Dr. Gigliotti Paolo**

### Coordinatore infermieristico

**Dott.ssa Angela Greco** (Tel. 0984 681417- 0984 681427 Fax 0984 73152)

Le sedute dialitiche sono programmate per durata e tipologia secondo prescrizione medica.  
Le sedute Iniziano: Mattino alle ore 7.30 Pomeriggio: alle ore 14.00

## Dialisi Peritoneale

La dialisi peritoneale si esegue a domicilio, dopo un periodo di addestramento ambulatoriale del paziente e/o di un partner, in ospedale e/o al domicilio.

Generalmente i pazienti vengono valutati ambulatorialmente una volta al mese e tutte le volte che è necessario per il verificarsi di complicazioni. Hanno diritto al trasporto o al rimborso spese per il viaggio dal domicilio al centro dialisi e viceversa.

La Dialisi Peritoneale può essere di due tipi:

- CAPD: Dialisi Peritoneale Continua Ambulatoriale
- APD: Dialisi Peritoneale Automatizzata

### Staff

### Dirigenti Medici

**Dr.ssa Mollica Agata - Dr.ssa Talarico Roberta**

### Infermiera professionale

**Concetta Nudo**

### Attività ambulatoriale

L'attività di ambulatorio viene svolta presso Plesso C II Piano (Ingresso via Zara):  
Martedì ore 8:00- 14:00

## UOC SIT (Immunoematologia e Medicina Trasfusionale)

### Presentazione

La Struttura Complessa di Immunoematologia e Medicina Trasfusionale dell'Azienda Ospedaliera di Cosenza ha come obiettivo il raggiungimento dell'autosufficienza regionale e nazionale di sangue, di emocomponenti e di farmaci emoderivati.

In particolare:

- promuove una più efficace tutela della salute dei cittadini attraverso il conseguimento dei più alti livelli di sicurezza raggiungibili nell'ambito di tutto il processo finalizzato alla donazione ed alla trasfusione del sangue;
- sostiene lo sviluppo della medicina trasfusionale, del buon uso del sangue e di specifici programmi di diagnosi e cura che si realizzano in particolare nell'ambito dell'assistenza a pazienti ematologici ed oncologici e del sistema urgenza ed emergenza;
- persegue il raggiungimento di livelli essenziali di assistenza sanitaria del servizio trasfusionale;
- collabora con le attività delle associazioni e federazioni dei donatori di sangue.

### Staff

#### Direttore della UOC

Prof. **Francesco Zinno** (0984 681407 - 0984 681404)

Email [f.zinno@aocs.it](mailto:f.zinno@aocs.it)

#### Dirigenti Medici

**Dr.ssa Aurelia Costabile - Dr.ssa Loredana De Marco - Dr. Emilio Filippelli - Dr. Marcello Napolitano - Dr. Dario Terzi**

#### Dirigente Biologo

**Dr.ssa Franca Reale**

### Contatti ed Informazioni

Recapiti Tel. 0984 681310/385 (reparto); 0984 681344 (ambulatorio) Fax. 0984-681521

Dove si trova Edificio G, PO Annunziata, ingresso via Migliori

### Donazioni di Sangue ed Emocomponenti

Sono un insieme di attività, svolte in accordo con le Associazioni di Volontariato e su indicazioni regionali che, in ossequio alle Direttive Europee, garantiscono la costante disponibilità di sangue, emocomponenti ed emoderivati a livello locale, regionale e nazionale. Comprendono la selezione ed i controlli sui donatori, la raccolta di sangue intero, plasma e piastrine, la lavorazione e la qualificazione degli emocomponenti, la loro conservazione e la loro assegnazione ai pazienti degenti presso le strutture ospedaliere servite, oltretutto la produzione di plasma da destinare alla plasmaderivazione industriale.

**ORARI:** Da lunedì a sabato h 8:00 - 12:30; martedì e giovedì h 14:00 - 16:30

## Ambulatorio Trasfusionale

è rivolto:

- ai Pazienti che abbiano eventuale necessità di trasfusione ambulatoriale differita;
- ai Pazienti politrasfusi;
- ai Pazienti in lista per interventi chirurgici di elezione che debbano essere inviati al "Patient Blood Management";
- ai Pazienti affetti da policitemia;
- ai Pazienti con indicazioni al prededeposito pre-operatorio;

ORARI: Da Lunedì a Venerdì: esecuzione terapia trasfusionale h 8:00 - 14:00; Lunedì e Mercoledì: esecuzione visite Immunoematologiche h 12:00 - 16:30

### Prenotazione delle prestazioni ambulatoriali e prima visita tramite il CUP

L'impegnativa dovrà riportare la dicitura "visita immunoematologica"

I Pazienti dovranno essere forniti almeno dei seguenti esami di laboratorio: Emocromo con reticolociti, Sideremia, Ferritinemia, Transferrinemia.

Dopo la prima visita, sarà cura dello Specialista del Centro Trasfusionale prescrivere ed effettuare l'eventuale trasfusione o quanto richiesto dalla situazione clinica.

## U.O.S. Allergologia

### Presentazione

L'UOS risponde alle esigenze dei pazienti affetti da patologie derivanti da allergie ad antigeni ambientali, allergie e/o intolleranze alimentari, allergie a veleno di Imenotteri ed a pazienti con storia clinica di pregresse reazioni avverse a farmaci. Possono rivolgersi a noi pazienti esterni, previa prenotazione tramite CUP di visite, prove allergiche e desensibilizzazioni per allergie e pazienti interni, ricoverati presso altre Unità Operative, tramite consulenze.

### Staff

#### Dirigente Responsabile

**Dr. Francesco Castellano**

Email: fcastellano@email.it

#### Dirigente medico

**Dr.ssa C. Columbro**

#### Infermieri professionali

**I. Gagliardi - M. Petrungaro**

### Attività ambulatoriale

Visita Allergologica per allergie respiratorie e controllo ambulatoriale dell'asma, trattamento con Omalizumab in pazienti con Asma allergico grave non ben controllato- Visita per Allergie e/o Intolleranze alimentari - Diete per intolleranze alimentari - Prove allergiche - Prick by prick per alimenti - Visita per allergia a veleno di Imenotteri - Visite per Reazione avverse a farmaci- Immunizzazione per allergie.

Day Hospital per esecuzione di test di provocazione in pazienti con Reazioni Avverse a farmaci.

### Contatti e Informazioni

Recapiti Segreteria: Ore 8:00 - 13:00, Tel. 0984 681783 - Centralino 0984 6811

Dove si trova: PO Mariano Santo

Day Hospital da Lunedì al Sabato 8:00 - 14:00

Prenotazioni per i ricoveri in D. H. vengono programmati dallo specialista previa visita effettuata su richiesta del medico di medicina generale prenotata al CUP

Attività ambulatoriale da Lunedì a Sabato 08:00 - 14:00

Prenotazioni tramite CUP - Tel. 0984 709025

Attività libero professionale Martedì e Giovedì 16:00 - 19:00 con prenotazione al CUP

## U.O.C Cardiologia

### Presentazione

L'attività clinico-assistenziale della UOC di Cardiologia si sviluppa su più livelli assistenziali:

**Area Degenza - Area Interventistica - Area Ambulatoriale**

La degenza cardiologica prevede tre livelli assistenziali di complessità progressivamente decrescente.

- UOS Unità di Terapia Intensiva Cardiologica (UTIC),
- Reparto di degenza ordinaria
- Day Hospital

### U.O.S UTIC (Unità di Terapia Intensiva Cardiologica)

L'Unità di Terapia Intensiva Cardiologica è costituita da 10 posti letto, attrezzati per il monitoraggio dei parametri vitali incruenti e cruenti e di tutti i più moderni metodi di somministrazione delle terapie infusionali.

E' dotata di un consolle di controllo con la relativa centrale di monitoraggio, con la possibilità di memorizzare e di analizzare i dati acquisiti dai monitor posti a letto del paziente, nonché di una sala per le urgenze di elettrostimolazione.

In UTIC vengono trattate tutte le emergenze cardiologiche quali:

- Sindrome coronarica acuta (angina instabile, infarto miocardico)
- Insufficienza cardiaca acuta (edema polmonare, shock cardiogeno, stati di bassa gettata)
- Insufficienza cardiaca cronica riacutizzata (scompenso cardiaco refrattario, con indicazione ad assistenza ventilatoria, circolatoria, terapia sostitutiva renale)
- Tachiaritmie ventricolari
- Tachiaritmie sopraventricolari associate ad instabilità emodinamica o a rischio di desincronizzazione ventricolare;
- Bradiaritmie con compromissione emodinamica che necessitano di elettrostimolazione cardiaca;
- Embolia polmonare
- Dissezione aortica in attesa di trasferimento in Cardiochirurgia

### Degenza Cardiologica

Comprende 12 posti letto con stanze a due letti con bagno autonomo. E' presente un sistema di monitoraggio telemetrico per i pazienti più complessi.

In questo settore vengono ricoverati pazienti già accolti e stabilizzati in UTIC, dopo il superamento della fase acuta e pazienti da sottoporre in elezione ad elettrostimolazione cardiaca permanente (Pace-maker) ed impianto di AICD (defibrillatore impiantabile) e pazienti con patologie cardiovascolari croniche che abbiano necessità di una rivalutazione clinico strumentale e terapeutica.

## DH/DS Cardiologico

Comprende 3 posti letto. Il ricovero diurno prevede la permanenza del paziente in reparto dalle ore 8.00 alle 20.00, con successivo rientro a casa. In questo settore vengono valutati pazienti da sottoporre a:

- cardioversione elettrica transtoracica della fibrillazione atriale in elezione;
- sostituzione di Pacemaker e Defibrillatore
- studio Elettrofisiologico trans-esofageo e test farmacologici
- impianto ed espianto di Loop Recorder
- Valutazione sindromi aritmiche
- Sincope

## Area Interventistica

Oltre alle tre aree assistenziali su illustrate l'UOC di cardiologia comprende una **SS di Elettrofisiologia ed Elettrostimolazione** che assolve alla diagnosi ed alla terapia elettrica delle aritmie complesse. Annualmente vengono svolte circa 400 procedure di: Impianto e sostituzione di Pacemaker e Defibrillatori cardiaci mono, bi e tricamerale (CRT), Studi elettrofisiologici, ablazioni trans-catetere di Flutter atriale e Tachicardie da rientro nodale.

## Staff

### Direttore della UOC

Dr. Franco De Rosa

Email: [f.m.derosa@aocs.it](mailto:f.m.derosa@aocs.it)

## Contatti e informazioni

Recapiti Tel 0984 681370 - Ambulatorio (8:00-14:00);

Dove si trova L'attività ambulatoriale viene svolta al I piano del vecchio Plesso ospedaliero, ingresso via F. Migliori (vecchio ingresso del P.S.).

**L'UTIC** è ubicata al I° livello del Dipartimento Emergenza Urgenza, adiacente alla Rianimazione. Per raggiungere l'UTIC, i visitatori dovranno accedere dall'ingresso di via Zara seguendo la segnaletica predisposta.

**La Degenza Cardiologica ed il Day Hospital** sono ubicati al III livello del Dipartimento Emergenza Urgenza. Per raggiungere la Degenza ed il DH cardiologico, i visitatori dovranno accedere dall'ingresso di via Zara, seguendo la segnaletica predisposta.

Come prenotare una visita Il paziente può prenotare tramite Call-Center al N° 0984-709025 o recarsi presso qualsiasi punto front-office sia dell'Azienda ospedaliera (Presidio Ospedaliero Annunziata, Presidio Ospedaliero S.Barbara di Rogliano) sia dell'Azienda Sanitaria Provinciale (54 punti front-office). E' anche possibile prenotarsi e pagare presso le farmacie territoriali abilitate al servizio.

Attività Libero-Professionale I cardiologi della U.O. svolgono Attività libero-professionale, per cui chi volesse sottoporsi ad una visita o ad un esame specialistico con uno specifico medico può prenotare la prestazione 0984 681030.

## **Orario di visita Degenza ed UTIC: 12:30-13:30 - 18:30-19:30**

In UTIC è consentito l'ingresso di un solo visitatore per paziente. La permanenza di un familiare oltre le ore consentite potrà essere concessa dal direttore per casi particolari. E' fatto divieto ai pazienti ed ai visitatori fare registrazioni e/o foto negli ambienti di degenza

### **Attività Ambulatoriale**

L'attività ambulatoriale si svolge al piano terra del vecchio Plesso (Ingresso via Migliori) tutti i giorni feriali dalle ore 7:30 alle 14:00. Prevede ambulatori generali e specialistici alcuni dei quali sono operativi anche di pomeriggio.

#### **Ambulatorio cardiologico generale**

(12 visite ed ECG/die) Lunedì e Sabato prenotate tramite CUP.

Vengono seguiti solo pazienti con patologia cardiovascolare specifica:

- Visite urgenti chiaramente specificate sulla richiesta dal medico di base;
- Pazienti dopo chirurgia cardiaca (Sostituzione valvolare, By-pass Ao-Coronarico);
- Pazienti dopo Infarto miocardico, Angioplastica coronarica con o senza STENT;
- Pazienti con Sincope

#### **Ambulatorio Aritmologico**

Dedicato a pazienti con aritmie complesse. Si accede tramite CUP con richiesta del medico di Visita aritmologica e si svolge (3 visite) nei giorni di martedì, giovedì e sabato dopo l'ambulatorio controlli PM, ICD e LR. Possono accedere:

- Pz con aritmie documentate ( ECG-Dinamico o semplice ECG)
- Sincope

#### **Ambulatorio controlli Pace Maker, Defibrillatori e Loop Recorder**

Si effettua il martedì, giovedì e sabato dalle ore 9:00 alle 13:00.

Vengono seguiti con regolare periodicità pazienti che hanno eseguito l'impianto di Pace Maker e/o Defibrillatore, al fine di valutarne il buon funzionamento o programmare la sostituzione della pila. Esiste anche per molti di questi pazienti un controllo remoto ,tramite un sistema in dotazione al paziente che trasmette i dati rilevati a casa con cadenza periodica al nostro centro.

#### **Ambulatorio Scompenso Cardiaco**

Lo scompenso cardiaco è una malattia estremamente diffusa che comporta frequenti ricoveri ospedalieri per la riacutizzazione dei sintomi. Un ambulatorio dedicato alla sua cura , consente di seguire meglio i pazienti affetti da tale patologia con conseguente riduzione dei ricoveri , miglioramento dei sintomi, della qualità di vita e della sopravvivenza.

All'ambulatorio si accede con regolare impegnativa con accesso diretto, ed i pazienti vengono poi inseriti in un programma di controlli programmati.

Si svolge tutti i giovedì h 15:00-17:00.

#### **Ambulatorio per il trattamento della fibrillazione atriale (centro NAO)**

Vengono accolti pazienti con fibrillazione atriale di ogni forma che necessitano di una valutazione clinica mirata al trattamento anticoagulante, atteso che oggi sono stati immessi sul mercato nuovi anticoagulanti orali (NAO) di comprovata efficacia e sicurezza, che non necessitano dei periodici controlli ematologici previsti con gli attuali farmaci in uso.



L'ambulatorio è stato istituito alla fine del 2013 e consta al momento di circa 400 pazienti già arruolati. Oltre alla prima visita, in cui si valuta la possibilità per il paziente di accedere a questa nuova terapia, si effettuano altre visite di follow-up al fine di monitorare eventuali effetti collaterali dei farmaci assegnati. L'ambulatorio si svolge tutti i mercoledì 14:30 - 16:30.

Si accede all'ambulatorio tramite CUP con richiesta di "visita per Fibrillazione atriale". Al primo controllo dovranno essere esibiti alcuni esami specifici che il CUP

Indicherà al momento della prenotazione.

### **Ambulatorio di Ergometria**

Effettua Test da sforzo alla cyclette o al tappeto rotante per valutare l'assetto cardiovascolare sotto sforzo e svelare eventuali patologie sottostanti. In casi selezionati si effettua anche il Test cardiopolmonare, utile per alcuni pazienti con scompenso cardiaco. Si effettuano N° 5 test dalle ore 11:30 del martedì. Possono accedere pazienti con le seguenti indicazioni:

- Dolore toracico da sforzo
- Sincope da sforzo
- Palpitazioni da sforzo

### **U.O.S. Imaging cardiologico complesso**

Comprende le attività di imaging cardiologico di I livello che si svolgono lunedì, mercoledì, giovedì e venerdì dalle 8:30 alle 13:30 presso l'ambulatorio cardiologico generale, 8 esami/die con prenotazione tramite CUP, e le attività di secondo livello che si svolgono al I piano del DEA (di fianco UTIC).

I° livello: ecocardiogramma mono/bi-dimensionale e Color Doppler per le seguenti indicazioni:

- Pazienti sottoposti a chirurgia cardiaca
- Cardiopatia ischemica post-infartuale
- Cardiomiopatie dilatative ed Ipertrofiche
- Portatori di Defibrillatore

II° Livello (programmazione diretta presso ambulatorio I piano DEA)

- ecocardiogramma da stress farmacologico o da sforzo
- ecocardiogramma trans-esofageo
- ecocardiogramma con ecocontrastografia destra e/o sinistra

**Ambulatorio di scintigrafia miocardica perfusionale** (in collaborazione con l'UO di Medicina Nucleare)

Dedicato a pazienti nei quali il test ergometrico non è dirimente o non è indicato per la diagnosi di ischemia inducibile. Si accede all'esame tramite CUP con prenotazione dell'esame che si svolge presso l'UOC di Medicina nucleare nel Presidio Mariano Santo.

### **Syncope Unit**

La sincope è un sintomo particolarmente frequente che, indipendentemente dalla sua origine, si ripercuote negativamente sulla qualità di vita dei pazienti che ne soffrono

Nella gran parte dei casi la diagnosi eziologica della sincope è semplice, in altri casi è piuttosto complessa. Ecco quindi la necessità di costituire un'unica entità diagnostico-terapeutica, la Syncope Unit appunto, con più specialisti di settori diversi che concorrono, ciascuno con le proprie competenze, al miglior percorso diagnostico-terapeutico del paziente in esame. Si accede alla Syncope Unit su segnalazione del Pronto Soccorso o attraverso una visita aritmologica

### **Ambulatorio di ECG Dinamico**

L'elettrocardiogramma dinamico consente la registrazione del battito cardiaco durante le normali attività del paziente. Abitualmente dura circa 24h ed il paziente, una volta applicato il monitoraggio, torna a casa per riportare la registrazione il giorno dopo. Ogni giorno si effettuano 4 esami per esterni, tramite CUP. Il tracciato viene abitualmente osservato al momento della consegna della registrazione da un infermiere esperto, e visionato dal medico entro 12-24 h.

## U.O.C. Cardiologia Interventistica

### Presentazione

La U.O.C. ha come principale obiettivo il **trattamento endovascolare della patologia coronarica e strutturale del cuore**. La U.O.C. di Cardiologia Interventistica dispone di **10 posti letto** dislocati tra Unità Coronarica e Degenza Subintensiva tutti con monitoraggio continuo dei parametri vitali.

Nello specifico l'attività degenziale si articola come segue:

- Unità di Terapia Intensiva Cardiologica interventistica: accoglie i Pazienti con patologia cardiovascolare in fase acuta (infarto miocardico, sindromi coronariche acute, e scompenso cardiaco acuto) che necessitano di monitoraggio continuo dei parametri vitali, e talvolta di dispositivi di supporto avanzato come contropulsazione aortica e ventilazione meccanica assistita (CPAP);
- Reparto di Cardiologia interventistica Post-Intensiva: accoglie i pazienti con patologie cardiache acute ormai stabilizzate e/o pazienti che richiedono interventi diagnostico-terapeutici elettivi. L'accesso al Reparto avviene tramite Pronto Soccorso, attraverso il servizio di emergenza territoriale-118, da altro reparto ospedaliero, dall'ambulatorio, o su richiesta del medico curante.

Il **Laboratorio di Emodinamica è attivo H 24**, 365 giorni all'anno e opera all'interno della rete delle emergenze per la cura dell'**infarto miocardico acuto**. Unitamente alla gestione invasiva delle emergenze/urgenze cardiologiche, l'attività della nostra Unità Operativa è rivolta alla cura della **malattia coronarica stabile o cronica (CAD)**, con l'utilizzo di device intracoronarici innovativi e di ultima generazione che consentono di affrontare anatomie coronariche difficili, effettuando **angioplastiche coronariche complesse** ed evitando nella maggior parte dei casi interventi chirurgici di bypass a cuore aperto. Accanto alla patologia coronarica viene portato avanti un efficiente programma per **la correzione mini invasiva delle più frequenti cardiopatie congenite**.

## Patologie trattate

- Infarto miocardico acuto e cardiopatia ischemica cronica
- Angina refrattaria
- Forame Ovale Pervio (PFO)
- Stenosi valvolare aortica severa e controindicazione alla TAVI
- Prevenzione meccanica dell'ictus ischemico nella impossibilità di assumere un Anticoagulante Orale
- Ipertensione arteriosa refrattaria alla terapia medica
- Ipertensione polmonare
- Embolia polmonare acuta massiva

## Procedure, tecniche e dispositivi

**Coronarografia e Angioplastica coronarica H24** - elezione, urgenza, emergenza - con **approccio radiale (98%)** e impianto di **STENT MEDICATI** di ultima generazione (basso tasso di ristenosi e occlusione).

Trattamento di malattia del **Tronc comune** non protetto

Trattamento di malattia di **Biforcazione coronarica**

Trattamento di **Occlusioni Croniche Totali (CTO)**

Trattamento di malattia del **By-Pass Aorto-Coronarico**

Trattamento di **Coronarie Ectasiche e Aneurismatiche**

Trattamento della **Angina Refrattaria**. Impianto di *Sistema Reducer* nel seno coronarico nel paziente non più responsivo alla terapia farmacologica e non eleggibile a by-pass aortocoronarico o angioplastica coronarica

**Trattamento della Ipertensione Arteriosa Resistente.**

*Denervazione Renale* nel paziente con Ipertensione Arteriosa non controllata da 3-4 farmaci + 1 diuretico

**Trattamento della Stenosi Valvolare Aortica Severa.**

*Valvuloplastica Aortica* nel paziente fortemente sintomatico non candidabile a TAVI o Chirurgia tradizionale

**Trattamento del Forame Ovale Pervio (PFO).**

Impianto di *Occlusore (Ombrellino)* nel paziente con stroke criptogenico <55 anni

**Trattamento chiusura Percutanea dell'Auricola Sinistra (LAAO).**

*Per la profilassi meccanica dello Stroke Ischemico nel paziente con fibrillazione atriale e controindicazione al trattamento anticoagulante orale*

Impiego di sonde **IVUS**. *Ecografia intracoronarica* - per la valutazione morfologica della placca coronarica e per l'ottimizzazione d'impianto dello stent coronarico

Impiego di sonde **FFR e iFR**. *Studio della riserva di flusso coronarico* - per la valutazione funzionale della placca coronarica

Impiego di sonde **ICE**. *Ecografia intracardiaca* - per la valutazione anatomica delle strutture cardiache durante procedure di strutturale

Impiego di dispositivi di **Tromboaspirazione manuale e meccanica** - per la rimozione del materiale trombotico intracoronarico

Impiego di dispositivi di "**Debulking**". *Rotablator, Cutting/Scoring Balloons, Shockwave* - per la rimozione del calcio intracoronarico

Impiego di dispositivi di **Assistenza Ventricolare Sinistra**. *Contropulsatore Aortico, Impella, ECMO* (a breve) - per l'assistenza cardiocircolatoria percutanea nello shock cardiogeno o in procedure percutanee ad alto rischio

Esecuzione di **Cateterismo Cardiaco Destro e Angiopneumografia Polmonare** per lo studio della *Ipertensione Polmonare e Embolia Polmonare*

## Staff

### Direttore ff della UOC

Dr. Francesco Greco

### Dirigenti Medici

Dr. Saverio Alberti - Dr. Federico Battista - Dr. Roberto Caporale - Dr.ssa Daniela Chiappetta - Dr. Angelo Leone

### Coordinatore Infermieristico

Gigetto Albanito

### Tecnici Sanitari Radiologia Medica

G. Coscarelli - R. Venincasa - L. Santelli

## Contatti ed Informazioni

Recapiti: È possibile contattare la UOC al numero di telefono 0984 681371 (Caposala) o 0984 681373 (Reparto) o **0984 681361 SOLO URGENZE** (Sala di Emodinamica) oppure via email all'indirizzo [cardiologiainvasivacosenza@gmail.com](mailto:cardiologiainvasivacosenza@gmail.com)

Dove si trova: La U.O.C. è ubicata al I Livello del nuovo DEA al piano inferiore al Pronto Soccorso, accanto alla U.O. di Rianimazione e la U.O. di UTIC.

Modalità di accesso al reparto: Ogni paziente può ricevere visite da parte di parenti ed amici rispettando gli orari stabiliti esposti all'ingresso del reparto

Terapia Intensiva Unità Coronarica: 1 visitatore per volta con 1 solo cambio

Degenza Sub Intensiva: massimo 2 visitatori per volta con 2 cambi

Per non arrecare disturbo agli altri pazienti, preghiamo di evitare il più possibile i rumori, di parlare a bassa voce durante le visite e di moderare il volume dei cellulari. Per favorire il riposo notturno è obbligatorio il silenzio dalle ore 22.00 alle ore 07.00.

La colazione viene servita alle ore 08:00, il pranzo alle ore 12:00 e la cena alle ore 18:00 circa.

Consigli Per il proprio comfort si consiglia di portare gli indumenti e gli effetti per la pulizia e la cura personale quotidiane: spazzolino da denti e dentifricio, sapone, biancheria personale, pantofole, salviettine imbevute, asciugamani.

Informazioni I pazienti degenti e famigliari possono conferire durante le ore mattutine dalle 12.30 alle 13.30 dal lunedì al sabato, eccetto i giorni festivi, eccetto che per i parenti dei pazienti ricoverati in Terapia Intensiva dove il medico è sempre presente durante gli orari di ingresso parenti.

N.B. I famigliari e le persone autorizzate, per come regolamentato dalla legge sulla Privacy, possono avere le informazioni sullo stato di salute dei degenti dai medici di reparto. Non è possibile fornire informazioni per telefono.

Dimissione Al momento della dimissione verrà rilasciata al paziente una documentazione da consegnare al medico curante. Sarà inoltre possibile richiedere presso l'Ufficio Archivio clinico, copia della cartella clinica, di radiografie effettuate durante la degenza ed altra documentazione previo pagamento dei relativi diritti.

### Cardiochirurgia di riferimento

La nostra UOC è in **convenzione con la UO di Cardiochirurgia dell'Università Magna Græcia di Catanzaro, Direttore Prof. Pasquale Mastroroberto**, ubicata al Policlinico Mater Domini di Germaneto. I consulti in **Heart Team** vengono eseguiti via web con trasmissione digitale dei filmati coronarografici. I consulti avvengono settimanalmente in elezione o quando necessario H24 in "real time" per emergenze/urgenze. **I trasferimenti in elezione o in emergenze/urgenza**, attraverso 118 - ambulanza/elisoccorso - vengono programmati e organizzati dalla nostra UOC prevedendo, nell'assistenza al paziente, 1 Infermiere specializzato, 1 Cardiologo e quando necessario un Anestesista/Rianimatore. Il tempo di percorrenza in ambulanza è di circa 60'.

### Esami coronografici

Gli esami coronarografici proposti da Cardiologi specialisti possono essere prenotati al numero di telefono 0984.681371 (caposala Gigetto Albanito) motivando la richiesta e fornendo tutti i dati identificativi e utili del paziente proposto.

Gli esami coronarografici proposti da Medici di Famiglia o altri da Specialisti non Cardiologi potranno essere richiesti al numero di telefono 0984.681373 (Infermiera Maria Rosa Verardo). Verrà quindi fornita una data, entro 7 giorni dalla telefonata, per visita ambulatoriale (l'impegnativa dovrà contenere la seguente dicitura - **Visita Cardiologica di controllo + ECG**) in cui il paziente verrà valutato dall'Emodinamista della nostra divisione.

La lista d'attesa per le procedure elettive (non urgenti) è gestita da personale dedicato, attraverso una piattaforma elettronica aziendale, in linea con i principi di trasparenza informativa. La U.O.C. di Cardiologia Interventistica è caratterizzata da un elevato turnover di ricovero con tempi di degenza medi molto bassi in virtù della attività mirata a risolvere la patologia acuta del paziente. In questa ottica la nostra UOC si propone di rispondere sempre H24 alla necessità territoriale (Provincia e Regione) di richiesta di ricovero urgente/emergente o elettivo per la *risoluzione invasiva percutanea di problematiche cardiache*.

Per tale motivo *le richieste in lista d'attesa per le coronarografie elettive o le angioplastiche coronariche programmate generalmente soddisfatte entro un periodo massimo di 20 giorni* potrebbero subire sensibili variazioni.

## Attività ambulatoriale

Negli ambulatori vengono realizzate le seguenti prestazioni ogni venerdì:

- visita cardiologica;
- elettrocardiogramma basale
- ecocolor Doppler Cardiaco transtoracico;
- gestione integrata dello Scompenso cardiaco;
- ECG dinamico secondo Holter H 24 /48;

## Cardiologia interventistica

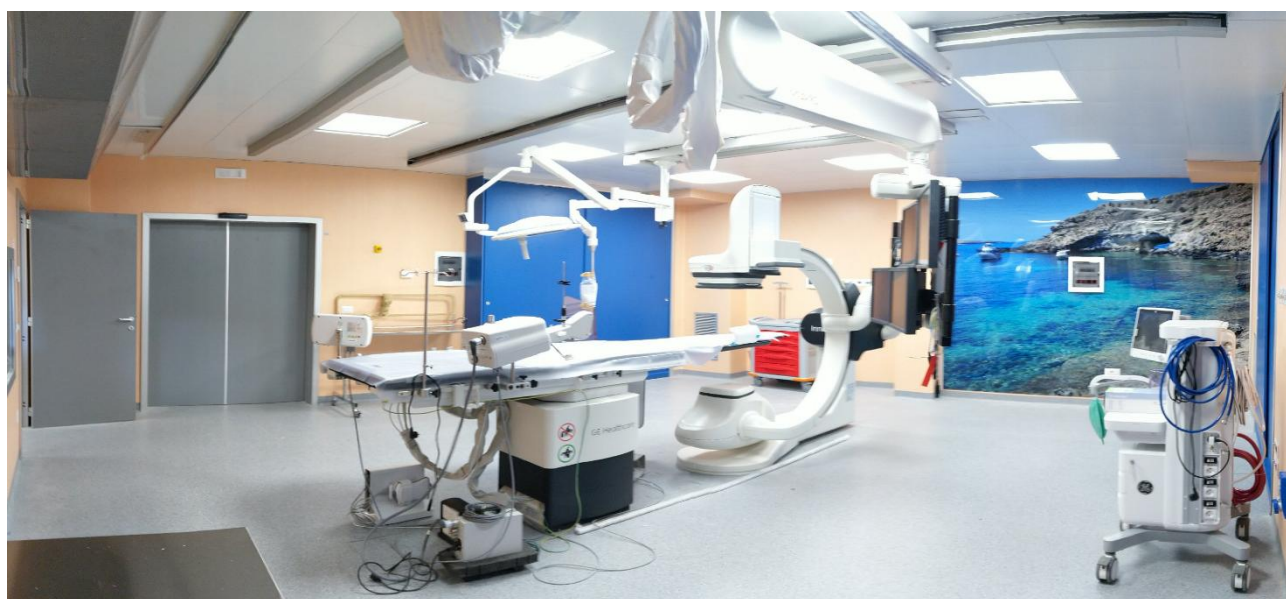
La nostra divisione dispone di **2 sale angiografiche di ultima generazione e una terza di backup** in caso di concomitanza di emergenze o guasti.

I pazienti in ricovero elettivo (da lista d'attesa) devono presentarsi entro le ore 11:00 presso la nostra U.O.C. muniti di documento di identità, tessera sanitaria, impegnativa del medico curante e tutta la documentazione clinica disponibile, anche se datata.

Ogni paziente dimesso dalla nostra Unità Operativa viene inserito in un *programma di follow up (controlli clinico-strumentali ambulatoriali) già programmato alla dimissione*. Le visite vengono effettuate dalla stessa équipe che effettua le procedure di coronarografia e angioplastica coronarica.

## Cardiochirurgia di riferimento

La nostra U.O.C. è in **convenzione con la U.O. di Cardiochirurgia dell'Università Magna Græcia di Catanzaro, Direttore Prof. Pasquale Mastroberto**, ubicata al Policlinico Mater Domini di Germaneto. I consulti in **Heart Team** vengono eseguiti via web con trasmissione digitale dei filmati coronarografici. I consulti avvengono settimanalmente in elezione o quando necessario H24 in "real time" per emergenze/urgenze. **I trasferimenti in elezione o in emergenze/urgenza**, attraverso 118 - ambulanza/elisoccorso - vengono programmati e organizzati dalla nostra UOC prevedendo, nell'assistenza al paziente, 1 Infermiere specializzato, 1 Cardiologo e quando necessario un Anestesista/Rianimatore. Il tempo di percorrenza in ambulanza è di circa 60'.



Angiografia

### Presentazione

La UOSD esplica la sua attività nel campo della diagnostica e della terapia delle patologie dell'Apparato Respiratorio con servizi di consulenza per tutte le UO dell'Azienda Ospedaliera di Cosenza e della rete ospedaliera provinciale e regionale. Si caratterizza per una attività finalizzata alla prevenzione, profilassi, diagnosi e terapia delle malattie dell'apparato respiratorio. Nella UOSD vengono eseguite la maggior parte delle procedure diagnostiche e terapeutiche effettuabili con metodi endoscopici e non, sia ambulatorialmente che in regime di ricovero.

Le procedure interventistiche consentono di pervenire ad una diagnosi eziologica nella maggior parte delle patologie pleuro-polmonari, del mediastino e della parete toracica, permettendo un migliore approccio terapeutico e prognostico. Le indicazioni così come le procedure sono molteplici ed in continua evoluzione.

La UOSD è in grado di eseguire una diagnostica avanzata mediante le seguenti procedure:

#### **Procedure interventistiche diagnostiche:**

- Broncoscopia ispettiva (esplorazione delle vie aeree)
- Broncoscopia diagnostica (prelievi microbiologici e cito-istologici di lesioni ubicate nelle vie aeree centrali)
- Biopsia polmonare transbronchiale
- Agoaspirati e agobiopsie dei processi espansivi e delle linfadenomegalie ilo-mediastiniche (TBNA)
- Ecoendoscopia con agoaspirati e agobiopsie ecoguidati dei processi espansivi e delle linfadenomegalie ilo-mediastiniche per via transbronchiale (EBUS-TBNA)
- Biopsia polmonare transbronchiale di lesioni polmonari periferiche sotto guida fluoroscopica e mediante minisonda ecografica radiale (EBUS RADIALE)
- Lavaggio broncoalveolare (BAL)
- Agoaspirato ed agobiopsia percutanea transtoracica eco/TC guidata per la diagnosi delle lesioni polmonari periferiche, della pleura e della parete toracica
- Toracentesi ecoguidata

#### **Procedure interventistiche operative:**

- Gestione delle emottisi (broncoscopia rigida)
- Rimozione di corpo estraneo (broncoscopia rigida)
- Gestione e sostituzione di cannula tracheostomica
- Assistenza alla intubazione difficile.

### Staff

#### Dirigente Responsabile della UOSD

Dr Flavio Fedele E-mail: [flaviofedele@alice.it](mailto:flaviofedele@alice.it) - [f.fedele@aocs.it](mailto:f.fedele@aocs.it)

#### Dirigenti medici

Dr Pietro De Pasquale [pietro.depasquale@tin.it](mailto:pietro.depasquale@tin.it) - [p.depasquale@aocs.it](mailto:p.depasquale@aocs.it)

Dr Vittorio Sapiente [sapvit@libero.it](mailto:sapvit@libero.it) - [v.sapiente@aocs.it](mailto:v.sapiente@aocs.it)

## Contatti ed Informazioni

Recapiti: Tel. e Fax 0984 681316

Dove si trova: L'ambulatorio è situato al piano terra del presidio ospedaliero "Annunziata", presso il padiglione chirurgie, vicino all'U.O.C. di Neurologia.

Prenotazioni Muniti di impegnativa per visita pneumologica del medico curante:

Telefonicamente chiamando al CUP, In ospedale di persona presso l'Ufficio ticket, Online ([www.aocosenza.it/cup/](http://www.aocosenza.it/cup/)), presso le farmacie abilitate.

L'organizzazione di lavoro della SSD è la seguente:

- Ore 8:00-14:00 presenza del personale medico (n.2 medici) e paramedico (n.2 infermieri e n.1 oss).
- Ore 14:00-20:00 turno pomeridiano con presenza di n.1. medico e n.1 infermiere.
- Pronta disponibilità notturna e festiva di n.1. medico e n.1 infermiere.

L'attività routinaria interna è svolta dalle 8:00 alle 20:00, con copertura in urgenza h 24

L'attività di consulenza bronco-pneumologica si esplica dal lunedì al sabato 8:00- 20:00 e h 24 in urgenza/emergenza, compreso i festivi.

DH diagnostici e terapeutici si esplica in collaborazione e presso l'U.O.C. di Pneumologia del P.O. di Rogliano

Degenza Ordinaria si esplica in collaborazione e presso l'U.O.C. di Pneumologia del P.O. di Rogliano.

Tutti gli esami prevedono l'acquisizione del consenso informato, alcune procedure possono essere effettuate solo previa preparazione, di cui si può prendere visione nei file pdf del sito aziendale della UOSD di Broncologia Interventistica alla voce preparazione all'esame broncoscopico.

Cosa scrivere sull'impegnativa?

Visita pneumologica 89.7; Visita pneumologica 89.7 + broncoscopia 33.22

Visita pneumologica 89.7 + broncoscopia 33.22 + biopsia bronchiale 33.24

Esame batteriologico su broncoaspirato; Fenotipizzazione linfocitaria su sangue e su BAL

Esame citologico su broncoaspirato; Esame istologico su biopsia bronchiale

Qualità indiscutibile della UO è la celerità con cui vengono eseguite le procedure in regime ambulatoriale con minimi tempi di attesa.

## Attività ambulatoriale

Si esplica il lunedì ed il mercoledì 12:00-14:00 per le seguenti patologie: asma, broncopneumopatia cronica ostruttiva (BPCO), bronchiectasie, fibrosi cistica, malattie infettive dell'apparato respiratorio, neoplasie del polmone, pneumopatie infiltrative diffuse (interstiziopatie polmonari), malattie dellapleura, malattie del mediastino, malattie della parete toracica, compromissione pleuro-polmonare nelle malattie sistemiche.

Si esplica dal lunedì al sabato 8:30-19:30 per broncoscopia ispettiva, broncoscopia diagnostica (prelievi microbiologici e citologici), BAL, biopsia bronchiale,

Nella data stabilita per la visita, il paziente munito di impegnativa per visita pneumologica e/o di impegnativa per broncoscopia con il quesito specifico, verrà valutato dal medico preposto, il quale presa visione della documentazione clinica lo informerà sul tipo di procedura a cui verrà sottoposto e indicherà due possibili alternative:

A) **prestazione ambulatoriale standard** e verrà fissato l'appuntamento.

B) **prestazione in regime di ricovero, DH o degenza ordinaria** e verrà programmato il ricovero e consegnata la relativa impegnativa.



# DIPARTIMENTO DI NEUROSCIENZE

## U.O.C. Neurochirurgia

### Presentazione

L'UOC è centro di riferimento di tutta la provincia di Cosenza e, per la patologia vascolare, è centro di riferimento anche per le province di Catanzaro, Crotone e Vibo Valentia. L'UOC è dotata di 21 posti letto.

Nel dettaglio, l'UOC di Neurochirurgia si occupa di:

**Neurochirurgia oncologica:** Meningiomi intracranici, gliomi, adenomi ipofisari, neurinomi, metastasi intracraniche, tumori della colonna, del midollo spinale e dei nervi periferici.

**Neurochirurgia vascolare:** Aneurismi intracranici, malformazioni artero-venose, cavernomi, emorragia intraparenchimale spontanee.

**Neurotraumatologia:** Traumi cranio-encefalici. Traumi vertebro-midollari, cervicali, dorsali, lombo-sacrali.

**Neurochirurgia spinale:** Patologia degenerativa spinale, ernie discali cervicali, ernie discali dorsali, ernie discali lombari, stenosi cervicali, stenosi lombari, spondilolistesi. Trattamento delle fratture vertebrali traumatiche ed osteoporotiche mediante cifoplastica, vertebroplastica, stabilizzazione vertebrale anche con tecnica percutanea.

**Endoscopia cerebrale ventricolare ed ipofisaria:** Trattamento dell'idrocefalo mediante terzoventricolocisternostomie, acquedottoplastica. Biopsie tumorali endoventricolari, cisti colloidali o di altra natura. Adenomi e macradenomi ipofisari.

Neurochirurgia dei nervi periferici: Sindromi da intrappolamento dei nervi periferici, tumori e lesioni traumatiche.

Neurochirurgia pediatrica: Idrocefalo neonatale, spina bifida e altre patologie mal formative.

### Staff

#### Direttore della UOC

**Dr. Salvatore Aiello** (tel. 0984 681416)

E-mail: [s.aiello@aocs.it](mailto:s.aiello@aocs.it)

#### Dirigenti Medici

**Dr. De Rose Francesco** f.derose@aocs.it

**Dr.ssa De Rose Marisa** m.derose@aocs.it

**Dr. Lentini Angelo** a.lentini@aocs.it

**Dr. Morosini Francesco** f.morosini@aocs.it

**Dr.ssa Perino Florence Anna** a.perino@aocs.it

**Dr. Quaglietta Paolo** p.quaglietta@aocs.it

**Dr. Troisi Francesco** f.troisi@aocs.it

**Dr. Vinicio Valente** v.valente@aocs.it

#### Coordinatore Infermieristico

**I. De Marco**

### Contatti ed Informazioni

*Dove si trova:* I piano del P.O. Annunziata di Cosenza ingresso via F. Migliori  
*Attività ambulatoriali:* visite, medicazioni post-intervento e visite di controllo.  
*Orari ambulatorio:* da lunedì a venerdì h 11:00 - 14:00  
*Prenotazione* delle prestazioni ambulatoriali tramite il CUP



**Neuronavigatore**

### Presentazione

L'UOC è da sempre un centro di riferimento regionale.

È presente un'equipe di Neuroradiologia Interventistica che opera h24 e che esegue numerosi tipi di intervento, con un approccio multidisciplinare che coinvolge la Neurochirurgia, la Neurologia, la Rianimazione, la Chirurgia Vascolare, l'Oculistica, l'Otorinolaringoiatria.

Tipo di interventi effettuati:

Occlusione endovascolare degli aneurismi intracranici, trattamento con stent di stenosi dei tronchi sovraortici, dell'arteria carotide, vertebrale extra ed intracranica, trombolisi intrarteriosa locoregionale nel trattamento precoce dell'ischemia cerebrale, embolizzazione prechirurgica di tumori del distretto testa-collo (meningiomi, paragangliomi, angiofibromi del rinofaringe), embolizzazione di fistole artero-venose durali, carotido-cavernose e vertebrali, biopsie vertebrali sotto guida TAC.

Mission dell'Unità Operativa è:

"Assicurare la migliore assistenza agli utenti 24 ore su 24, tramite l'organizzazione delle attività nel rispetto dei principi e degli indirizzi aziendali, degli obiettivi e dei criteri definiti nell'ambito del Dipartimento d'appartenenza.

Garantire, nel rispetto degli standard professionali e delle linee guida di buona pratica professionale, la produzione delle procedure diagnostiche ed interventistiche neuroradiologiche, con un alto grado di efficacia, di efficienza e di qualità."

Perfezionamento di particolari tecniche avanzate di indagine neuroradiologica:

- angioTC del circolo intracranico con studio perfusionale (in particolare valutazione dei valori di CBF, CBV e MTT) nello stroke in fase iperacuta, per una corretta indicazione della terapia trombolitica.
- angioRMN e RMN perfusionale nello studio della patologia vascolare, oncologica ed ematologica.
- Tensore di diffusione RMN (trattografia), rivolto in particolare allo studio delle neoplasie e malformazioni vascolari cerebrali.
- RMN spettroscopica (spettroscopia multivoxel) e RMN funzionale con particolare riferimento alla patologia oncologica.
- Perfezionamento di alcuni percorsi diagnostico-terapeutici, in particolare quelli inerenti:
  - l'emorragia subaracnoidea da rottura di aneurisma cerebrale.
  - lo stroke cerebrale in fase iperacuta (entro le sei ore dall'esordio).

### TIPO DI PRESTAZIONI OFFERTE

Inquadramento diagnostico con TC e RM di tutte le patologie del Sistema Nervoso Centrale, dell'adulto e del bambino, in particolare neoplasie primitive cerebrali e midollari, malformazioni dell'encefalo e del midollo, malattie vascolari, metaboliche, demielinizzanti, infettive, degenerative (demenze, Parkinson).

- Patologia cerebrovascolare: Angio-TC, TC-perfusionale, Angio-RMN, RMN diffusione/perfusione, protocolli diagnostici per la diagnosi precoce dell'ischemia cerebrale e per lo screening degli aneurismi intracranici.

- Epilessia e displasie corticali, danni perinatali.
- Patologia specifica dell'orecchio, orbita, sella turcica.
- Patologia midollare e del sistema nervoso periferico.
- Patologia degenerativa e tumori della colonna vertebrale.
- Neuroradiologia Pediatrica: esami RMN e TAC in sedazione.
- Diagnostica angiografica delle patologie vascolari dell'encefalo e del midollo.
- Tumori endocranici: analisi con tecniche avanzate RMN (Spettroscopia, Perfusion, Diffusione)

## Staff

### Direttore della UOC

**Dr. William Auteri** (Tel. 0984 68451 - Fax 0984 681452)

E-mail [neurorad.poa@aocs.it](mailto:neurorad.poa@aocs.it)

### Dirigenti Medici

**Dr. Umberto Silvagni - Dr.ssa Patrizia Ventura - Dr.ssa Irene Belsito - Dr.ssa Emanuela Crispino - Dr. Giuseppe De Vuono - Dr. Olindo Di Benedetto - Dr. Valter Lentidoro - Dr. Paolo Perrotta - Dr.ssa Maria Maddalena Pulito - Dr. Sergio Valentini**

### Coordinatore

**Dott. Antonio Aquilino**

## Contatti ed informazioni

Recapiti Tel. 0984 681449 - 0984 681277 - 0984 681272 Fax 0984 681452

Segreteria aperta dal lunedì al venerdì, dalle ore 8:30 alle ore 12:30

Dove si trova piano I Edificio Medicine

Organizzazione I medici neuroradiologi, i TSRM ed il personale infermieristico svolgono la propria attività nelle 12 ore diurne e garantiscono la presenza in pronta disponibilità nella fascia oraria notturna e festiva.

Ogni prestazione viene erogata da un'équipe composta da medico neuroradiologo, infermiere, TSRM e personale ausiliario, ognuno dei quali ha responsabilità specifiche in base alle relative competenze professionali:

TSRM: esecuzione tecnica della procedura radiologica, opera con la supervisione del medico neuroradiologo.

Come si prenota Per la prenotazione è necessario che sull'impegnativa sia indicata la dicitura "Visita specialistica di Neuroradiologia interventistica" cod. interno BAP271 o, nel caso di controllo, "Visita di controllo di Neuroradiologia interventistica" cod. interno BAP280.

La prenotazione di tutte le indagini neuroradiologiche avviene tramite l'ufficio CUP (Centro Unico di Prenotazione) dell'Azienda Ospedaliera.

Esiste un canale preferenziale di prenotazione degli esami di Risonanza Magnetica (RMN) per i pazienti portatori di: patologia neoplastica, patologia demielinizzante (Sclerosi multipla), patologia degenerativa e extrapiramidale (Demenza, Parkinson) patologia pediatrica e neonatale.

I pazienti con tali patologie, dopo attenta valutazione del caso specifico, sono prenotati presso l'U.O.C. di Neuroradiologia da un neuroradiologo adibito a tale compito, con tempi di attesa molto limitati.

### Attività Ambulatoriale

È inoltre attivo un Ambulatorio di Neuroradiologia Interventistica per un'attenta valutazione dei singoli casi e rapida programmazione dell'eventuale trattamento endovascolare.

Tale ambulatorio si svolge presso l'UOC di Neuroradiologia, il martedì 10:00 - 12:00, previa prenotazione presso il CUP aziendale o presso la segreteria dell'UOC di Neuroradiologia.

## U.O.C. di Radiologia Interventistica

### Presentazione

L'UOC assicura la migliore assistenza agli utenti 24 ore su 24, attraverso l'inquadramento diagnostico con ANGIO, TAC, RMN ed ECO di tutte le patologie dell'adulto e del bambino, vascolari ed extravascolari come supporto alla fase interventistica. L'equipe di Radiologia Interventistica esegue numerosi tipi di intervento, con un approccio multidisciplinare che coinvolge le Chirurgie tutte, la Pediatria, la Rianimazione, l'Ortopedia, l'Oncologia, il Pronto Soccorso, la Gastroenterologia, le Medicine, l'Andrologia e la Ginecologia.

I medici radiologi, i TSRM ed il personale infermieristico svolgono la propria attività nelle 12 ore diurne e garantiscono la presenza in pronta disponibilità nella fascia oraria notturna e festiva.

Perfezionamento di particolari tecniche avanzate di indagine radiologica:

- Angiografia diagnostica del circolo addominale e toracico con studio del distretto portale nella patologia epato-splenica, per una corretta indicazione della terapia trombo-litica ed agli shunt porto-cavali per via percutanea.
- Angiografia diagnostica ed interventzionale, angiotac ed angioRMN nello studio della patologia vascolare, oncologica ed ematologica.
- Diagnostica e terapia nel trattamento delle disfunzioni erettili e nel trattamento del varicocele maschile e femminile.
- Diagnostica e trattamento della patologia del fegato: 1) patologia oncologica, con chemioembolizzazione loco regionale, 2) ittero ostruttivo, con endoprotesi percutanee, 3) embolizzazioni portali, pre trapianto.
- Trattamento della patologia emorragica bronchiale. In particolare nella malattia fibroso-cistica.
- Trattamento della ipertrofia prostatica, in pazienti con catetere vescicale permanente.
- Diagnostica e trattamento della patologia emorroidaria di 1° e 2°
- Perfezionamento di alcuni percorsi diagnostico-terapeutici, in particolare quelli inerenti:
  - ✓ Trattamento percutaneo dei fibromi uterini.
  - ✓ Trattamento percutaneo delle metastasi epatiche con irinotecan.
  - ✓ Trattamento della patologia vascolare degli arti inf. nel paziente diabetico

- ✓ Trattamento dell'ipertensione reno-vascolare con la denervazione simpatica endovascolare

## Staff

### Direttore della UOC

Dr. Giampiero Guido (Tel. 0984 681499 - Fax 0984 681499 - Cell 334 3118620)

E-mail: [g.guido@aocs.it](mailto:g.guido@aocs.it)

### Dirigenti Medici

Dr. Tommaso De Bartolo - Dr. Ferdinando D' Agostino

### Tecnici Sanitari di Radiologia Medica (TSRM)

TSRM Asclepiade Felicioli - Dr.ssa TSRM Fabiola De Franco - TSRM Maurizio Palmieri -

Dr. TSRM Stefano Sena - Dr. TSRM Roberto Venincasa - Dr. TSRM Giovanni Coscarelli

### Referente Infermieristico

Dott. Davide Mancini

## Contatti ed informazioni

Recapiti Segreteria: Tel. 0984 681530 Aperta martedì e giovedì 9:30 - 11:30

Dove si trova è ubicata presso il P.O. Annunziata nei locali adiacenti alla Radiologia Generale

La Prenotazione di tutte le indagini radiologiche avviene tramite l'ufficio CUP. Esiste un **canale preferenziale di prenotazione** degli esami per i pazienti portatori di patologia neoplastica.

I pazienti con tali patologie, dopo attenta valutazione del caso specifico, sono prenotati presso l'UOC da un radiologo adibito a tale compito, con tempi di attesa molto limitati.

## U.O.S.D. Recupero e Riabilitazione

### Presentazione

L'U.O.S.D. fornisce ai pazienti ricoverati valutazione logopedica (valutazione monofunzionale del linguaggio e valutazione della disfagia) e Consulenza fisiatrica per la definizione di un Progetto - Programma riabilitativo, a cui segue, ove necessita, un trattamento riabilitativo durante l'intero periodo di degenza.

### Staff

#### Direttore della UOSD

Dr.ssa Luciana Leo (tel. 0984-681372)

E-mail: [l.leo@aocs.it](mailto:l.leo@aocs.it)

#### Dirigente Medico

Dr. Mario Cosenza

#### Coordinatore Infermieristico

Sig.ra Eva Lioi

### Contatti ed Informazioni

Le prestazioni fornite ai pazienti ricoverati sono Consulenze fisiatriche per la definizione di un Progetto - Programma riabilitativo, a cui segue, ove necessita, trattamento riabilitativo durante l'intero periodo di degenza del paziente

### Attività Ambulatoriale

Prenotazione delle prestazioni ambulatoriali tramite il CUP

# DIPARTIMENTO CHIRURGIA

## U.O.C. Odontoiatria e Stomatologia

### Presentazione

L'UOC, in esecuzione al decreto regionale 41/2010, eroga prestazioni odontoiatriche ai pazienti con vulnerabilità sociale (esenzioni e05 06 07 per bassi reddito) e per patologia (esenzioni da vsa1 a vs 17 per patologie codificate). Al suo interno vengono erogate prestazioni ambulatoriali di chirurgia odontoiatrica e del cavo orale (chirurgia estrattiva semplice e complessa, chirurgia delle cisti odontogene, chirurgia biotica dei diversi distretti orofacciali, chirurgia parodontale e degli innesti mucogengivali, chirurgia dell'VIII in inclusione ossea parziale o totale) di conservativa, di protesi (fissa e mobile), di ortodonzia (fissa e mobile).

E' attivo presso la UOC un servizio di Odontoiatria per disabili che si avvale di una seduta dedicata in anestesia generale e in sedazione vigile in la collaborazione con la UOC di Anestesia e rianimazione.

Sono presenti all' interno della UOC: un ambulatorio dedicato alla osteonecrosi della mandibola, due ambulatori per le malattie rare, un ambulatorio della labiopalatoschisi in collaborazione con la chirurgia pediatrica ed uno dedicato alla displasia ectodermica.

Il reparto è dotato di 4 posti di Day Hospital, tre poltrone odontoiatriche, rx endorale, laser, sala radiologica con Ortopantomografo e Cone beam.

Dal 1 giugno 2018 è attivo il servizio di chirurgia maxillo-facciale dedicato alle patologie traumatiche del massiccio facciale.

### Staff

#### Direttore della UOC

**Dr.ssa Simona Loizzo** (Tel.0984 681888)

E-mail [s.loizzo@aocs.it](mailto:s.loizzo@aocs.it)

#### Dirigenti Medici

**Dr A.D. Cozza** (Tel. 0984 681467) **Dr Pompeo Cassano** (Tel. 0984 681467)

#### Medici borsisti

Dr.ssa Maria Vittoria Aquino

Dr.ssa Delfina Sirena

#### Coordinatore infermieristico

**Anna Viola** [a.viola@aocs.it](mailto:a.viola@aocs.it)

### Contatti ed Informazioni

Recapiti Tel. 0984 681467 Fax 0984 681888

Dove si trova: al V piano della palazzina delle medicine P.O. Annunziata



Prenotazione delle prestazioni ambulatoriali tramite il CUP o direttamente in reparto

### Attività ambulatoriale

Orari di apertura

Tutti i giorni da lunedì a sabato dalle 9:00 alle 13:00

Day hospital traumatologia del massiccio facciale attivo giovedì ore 14:00 - 20:00

Day hospital odontoiatrico attivo venerdì ore 8:00 - 14:00

Associazioni convenzionate AIPD, SIOH e DAMA

## UOC Otorinolaringoiatria e Patologia cervico-facciale

### Presentazione

L'UOC ha quale obiettivo la gestione, da un punto di vista diagnostico e terapeutico, delle patologie acute e croniche del distretto cervico-facciale.

I principali campi di interesse dell'U.O.C. di ORL sono: la chirurgia oncologica del distretto testa-collo, la chirurgia laser della laringe, la chirurgia endoscopica del naso e dei seni paranasali, la chirurgia funzionale del naso, la chirurgia dell'orecchio medio.

Inoltre l'UOC è dotata di un moderno e attrezzato ambulatorio di Audiologia e Vestibologia, in cui vengono trattate le patologie dell'udito e dell'equilibrio, con particolare attenzione alle ipoacusie infantili.

La UOC è dotata di 6 posti letto di degenza ordinaria più 4 posti di DH.

### Staff

#### Direttore della UOC

**Dr. Roberto Meranda** (Tel. 0984 681424)

E-mail: [r.meranda@aocs.it](mailto:r.meranda@aocs.it)

#### Dirigenti Medici

**Vicario:** Dr. Stefano Fucile - Dr. Domenico Romei Bugliari - Dr. Stefano Lanza - Dr. Vincenzo Gagliardi - Dr. Antonio Alessandro Pellegrino -

#### Coordinatore Infermieristico f.f.

**Giuseppina Reda** (Tel. 0984 681448)

#### Segreteria amministrativa

**Teresa Arconte** (Tel. 0984 681424. Fax 0984 681551)

#### Tecnici audiometristi:

**Sig. Lucio Cestari e sig.ra Anna Ottobriano** (Tel. 0984 681273/681279)

## Contatti ed Informazioni

Recapiti: Tel. 0984 681424 Fax 0984 681551

Dove si trova: l'UOC di ORL è attualmente allocata al II piano del vecchio plesso dell'Annunziata. L'ambulatorio per le visite esterne ambulatoriali e gli ambulatori di Audiologia e Vestibologia sono allocati al piano terra dello stesso plesso.

Durante la visita medica è fatto divieto, anche a chi è di assistenza al malato, di rimanere nella stanza del degente salvo esplicito permesso del personale medico.

Informazioni ai familiari: Al di fuori dell'orario di visita, con i pazienti non autosufficienti, può rimanere un solo familiare. Il cambio dei familiari in assistenza deve avvenire entro le 7:30 del mattino o negli orari di visita. Qualora il paziente consenta al medico di informare i familiari sul proprio stato di salute, i Dirigenti medici e il Direttore possono essere consultati nell'orario di visita. Non saranno date informazioni tramite telefono o a terzi.

### Attività ambulatoriale

Ambulatorio visite esterne: da lunedì a venerdì 10:00-13:00

Ambulatorio fibroscopie: da lunedì a venerdì 12:00-13:00

Ambulatorio audiologia e vestibologia: da lunedì a venerdì 8:00-14:00 e da lunedì al giovedì 14:30-17:30

Prenotazione delle prestazioni ambulatoriali tramite il CUP.

# U.O.S.D. di Chirurgia Epatobiliopancreatica e Trapianti

## Presentazione

L' UOSD ha dichiarato come propria **Mission** la diagnosi e la cura delle patologie benigne e maligne del distretto epatobiliopancreatico. Partecipa attivamente al programma di procurement-trapianto di Rene della Regione Calabria e vanta una **Vision** perfettamente in linea con i nuovi orientamenti ed i nuovi protocolli di trattamento delle complesse patologie di proprio interesse. A tal fine fornisce un consistente contributo, sia scientifico che operativo, ai seguenti PDTA attivati presso l'Azienda:

**Metastasi**, in collaborazione con le UU.OO. di Oncologia, Radiologia e di Ecografia Interventistica; **HCC**, in collaborazione con le UU.OO. di Ecografia Interventistica, Oncologia, Radiologia e Radiologia Interventistica; **Dialisi Peritoneale**, relativamente al posizionamento del Catetere Peritoneale per via Laparoscopica, in collaborazione con la UOC di Nefrologia-Dialisi-Trapianto

Articola la propria attività su 9 posti letto ordinari ed opera mediante il sistema della preospedalizzazione, garantendo ai pazienti il massimo confort ed il minor impatto restrittivo possibili. Pone particolare attenzione alla cura ed alla salvaguardia dell'integrità psico-fisica dei pazienti degenti, quasi sempre candidati ad interventi chirurgici che, per la loro complessità ed invasività, possono comportare gravi ripercussioni sulla sfera affettiva ed intellettuale.

## Staff

### Dirigente Responsabile della UOSD

**Dott. Sebastiano Vaccarisi**

E-mail: [s.vaccarisi@aocs.it](mailto:s.vaccarisi@aocs.it)

### Dirigenti Medici

**Dr. Massimo Canonaco** [m.canonaco@aocs.it](mailto:m.canonaco@aocs.it)

**Dr.ssa Giuseppina Fusilli** [g.fusilli@aocs.it](mailto:g.fusilli@aocs.it)

**Dr. Vincenzo Pellegrino** [v.pellegrino@aocs.it](mailto:v.pellegrino@aocs.it)

**Dr. Silvano Carmelo Rizzuti** [s.c.rizzuti@aocs.it](mailto:s.c.rizzuti@aocs.it)

### Coordinatore Infermieristico

**Anna Diana**

## Contatti e informazioni

Tutti i Dirigenti Medici in Organico alla U.O.S.D. partecipano alle Attività Ambulatoriali che vengono svolte secondo il seguente calendario settimanale:

Lunedì e Giovedì ore 11:00 - 13:00

La prenotazione di Visita Ambulatoriale deve essere effettuata tramite CUP (Tel. 0984 709025)

## Customer Satisfaction

Il livello di gradimento e di soddisfazione della utenza può essere liberamente espresso dai pazienti collegandosi al sito "Chirurgia Migliori Opinioni dei pazienti".

Attualmente l' UOSD vanta un indice di gradimento, desunto dal sito Chirurgia Migliori Opinioni dei pazienti del Quotidiano Salute, pari a 4.9 su un totale di 5.0. **Tale indice consente all' U.O. di attestarsi nei primi posti su scala nazionale tra le UU.OO. di Chirurgia Epatobiliopancreatica e Trapianti.**

## U.O.S.D. Chirurgia d'Urgenza

### Presentazione

L'Unità Operativa Semplice Dipartimentale di CHIRURGIA D'URGENZA, istituita nel febbraio 2017, si occupa del trattamento delle patologie chirurgiche interne all'A.O. di Cosenza, provenienti dal territorio e da altri Ospedali in emergenza-urgenza o in urgenza differita. Assicura la gestione e il trattamento chirurgico "open" o laparoscopico delle patologie chirurgiche emergenti-urgenti (politraumi complessi, sindromi emorragiche acute, addome acuto) e la gestione non operatoria dei traumi parenchimali addominali.

Tali attività vengono espletate con servizio di guardia attiva h24

### Staff

#### Dirigente Responsabile della UOS

**Dr. Pietro Ajello** (Tel. 0984 681226)

Email: [p.aiello@aocs.it](mailto:p.aiello@aocs.it)

#### Dirigenti Medici (Tel. 0984 681487)

**Dr.ssa Elisabetta Bonaiuto - Dr. Roberto Perri - Dr.ssa Juana Riitano - Dr. Adolfo Antonio Rogano - Dr. Mario Tortorella**

#### Coordinatrice Infermieristica

**Giuliana Sicilia** (Tel. 0984 681475)

### Contatti ed Informazioni

Recapiti: Responsabile: 0984 681226 - Studio Medici: 0984 681487 - Guardia Infermieri: 0984 681475

Dove si trova: P.O. Annunziata, plesso '39 - II piano

Ambulatori: P.O. Annunziata, plesso '39 - I piano

Orari: Lunedì, Mercoledì e Venerdì dalle ore 12:00 alle ore 13:00.

L'attività ambulatoriale è dedicata ai pazienti dimessi dalla SSD e ai pazienti trattati in Pronto Soccorso muniti di impegnativa del medico curante vidimata dal CUP.

## U.O.S.D. Chirurgia Bariatrica

### Presentazione

L'UOSD è stata istituita nel novembre 2017 per offrire un percorso integrato e di qualità che garantisca la presa in carico assistenziale dei pazienti obesi secondo le indicazioni poste dalla letteratura internazionale sull'argomento e le Linee Guida fornite della Società Italiana di Chirurgia dell'Obesità e Malattie Metaboliche (S.I.C.O.B).

Si propone di garantire il miglioramento e la continuità dell'assistenza per una patologia, quale l'obesità, che in Calabria registra una percentuale di incidenza tra le più alte in Italia, contribuendo a ridurre, per questi pazienti, la migrazione sanitaria provinciale e regionale.

La UOSD articola la propria attività di ricovero su 2 posti letto ordinari, allocati nell'UOC di Chirurgia Generale "R. Falcone", ed opera mediante il sistema della pre ospedalizzazione, garantendo per i pazienti il massimo confort ed il minor impatto restrittivo possibile ponendo principale attenzione alla salvaguardia della loro integrità psico-fisica, particolarmente vulnerabile nei soggetti obesi.

Può contare su un Team Multidisciplinare dedicato, composto da: Nutrizionisti, Psicologi, Gastroenterologi, Internisti ed Anestesisti.

L'attività Chirurgica è svolta esclusivamente utilizzando la metodica Laparoscopica e Mini Invasiva che permette di garantire una migliore compliance per il paziente con riduzione dei dolori post operatori legati agli accessi addominali accompagnata ad una limitata degenza ed una più rapida ripresa funzionale delle attività svolte precedentemente dagli utenti.

### Staff

#### Dirigente Responsabile della UOSD:

**Dr. Antonino Urso**

E-mail: [a.urso@aocs.it](mailto:a.urso@aocs.it)

#### Dirigenti Medici

**Dr Carlo Chiodo** [a.chiodo@aocs.it](mailto:a.chiodo@aocs.it)

#### Coordinatore Infermieristico

**Nicola Benedetto**

### Contatti ed Informazioni

Recapiti: Studio Medici 0984 681345 Sala Infermieri 0984 681292 Ambulatorio 0984 681526

Dove si trova: Degenza: Dipartimento di Chirurgia Generale "L. Docimo" - I piano, plesso 39, corridoio comune alla UOC di Chirurgia Generale "R. Falcone", stanze 3 e 4.

Ambulatori: I piano, plesso 39 (in prossimità dell'UOC di Ortopedia e Traumatologia) e Piano Terra, plesso 39 (in prossimità UOC Oncologia).

### Attività ambulatoriale

Tutti i martedì dalle ore 9:00 alle 12:00 è attivo un ambulatorio dedicato a cui si può accedere con impegnativa del medico curante, regolarizzata tramite il sistema CUP, specificando nella richiesta "Visita di Chirurgia Bariatrica".

Entrambi i sanitari della UOSD effettuano Attività Libero Professionale Intramuraria (ALPI).

## DIPARTIMENTO DEI SERVIZI U.O.C. Anatomia Patologica

### Presentazione

L'UOC effettua diagnosi citologiche ed istologiche di patologie tumorali e non, che hanno lo scopo di contribuire all'inquadramento specialistico dei pazienti. Per tale motivo sono utilizzate tecnologie attuali ed affidabili con il coinvolgimento dell'intero organico tecnico e sanitario che è continuamente aggiornato allo scopo di ridurre comportamenti che producano criticità.

L'UOC eroga prestazioni diagnostiche per pazienti interni (ricoverati) ed esterni.

Tali prestazioni si effettuano mediante:

- Citologia clinica e preventiva (agoaspirati d'organo, versamenti di cavità sierose, espettorati, liquor, brusching, broncoaspirati, urine, pap-test);
- Istopatologia estemporanea intraoperatoria;
- Istopatologia di biopsie e pezzi operatori. Autopsie a scopo clinico;
- Immunoistochimica per la tipizzazione e la definizione di fattori prognostico-terapeutico nei tumori (recettori ormonali, HER2, indice proliferativi, ecc.);
- Immunofluorescenza;
- Istochimica;
- Biologia molecolare (tecnica FISH e CISH);
- Valutazione Linfonodo Sentinella mediante Metodo (OSNA).

### Staff

#### Direttore della UOC

**Dr. Gaetano Giannotta** (Tel. 0984 681379)

#### Dirigenti Medici

**Dr. Gaetano Giannotta**

U.O.S. di istopatologia mammaria (Tel. 0984 681304)

**Dr. Renato Adamo** I.P. di controllo e verifica dell'uniformità ed adeguatezza della refertazione istologica (Tel. 0984 681816);

**Dr. Roberto De Stefano** P.A.S. di oncoematologia (Tel. 0984 681304);

**Dr. Giuseppe Terzi** P.A.S. Patologia Perinatale e Patologia Gastroenterica dell'età pediatrica (Tel. 0984 681816)

**Dr. Francesco Conforti**

#### Dirigenti Biologi

**Dr.ssa Giovanna Capocasale** P.S.A. di Immunoistochimica (Tel. 0984 681815)

**Dr.ssa Rosanna Iuele** U.O.S. di citodiagnostica e prevenzione tumori

#### Coordinatore Tecnico

**Daniela Biondo** (Tel. 0984 681813)

## Contatti ed Informazioni

Recapiti: Segreteria Tel.0984 681380

Dove si trova: II piano padiglione DEA P.O. Annunziata

Orari: apertura al pubblico / utenti esterni: Da Lunedì a Sabato 8:30 - 13:30;

ricevimento del materiale biologico Da Lunedì a Sabato: 8:30 - 10:30;

ricevimento degli esami intraoperatori: Da Lunedì a Venerdì: 8:30 - 17:30 / Sabato 8:30 - 13:30

Eventuali deroghe a tali orari per motivi particolari, vanno preventivamente concordate.

### Accesso alle prestazioni da parte dei pazienti esterni

**In regime S.S.N.** è necessario che il paziente accompagni il campione da esaminare con l'impegnativa del S.S.N. già regolarizzata all'ufficio Ticket dell'Azienda.

**In regime di libera professione (Alpi)** non è necessaria l'impegnativa del S.S.N., ma la prestazione deve essere preventivamente pagata presso l'apposito ufficio che rilascia relativa ricevuta (il costo varia a seconda del tipo di esame).

### Modalità di invio del Materiale Biologico

#### **Campioni per esame citologico: Agoaspirati-Versamenti - Liquidi Di Lavaggio - Espettorati**

Non occorre prenotazione

Il materiale deve pervenire al laboratorio in provetta da 10 ml o in barattolo con tappo a vite, a fresco entro 30', oppure entro 24 ore se conservati in frigorifero a 2-4°C fin dal momento del prelievo. Il materiale inviato deve sempre essere corredato da idonea richiesta. Sui contenitori devono essere riportati in maniera chiara e leggibile i dati anagrafici del paziente, il reparto di provenienza e la data di effettuazione del campione, ove possibile mediante etichetta prestampata. Il trasporto del materiale deve avvenire all'interno di appositi contenitori. Predisporre l'invio in modo tale che le richieste non vengano a contatto con il materiale biologico.

#### **Strisci di Agoaspirati, Strisci di Secrezioni e Strisci Cervico-Vaginali**

Non occorre prenotazione

I vetrini strisciati, devono pervenire in parte fissati in Citofix o in alcool etilico 95° per almeno 10', in parte fissati all'aria. Sull'apposita banda smerigliata, sullo stesso lato del materiale devono essere riportati : - Cognome e nome del paziente; - Tipo di fissazione. Nel caso in cui i vetri vengano inviati immersi in alcool, all'interno di vaschette tipo "Hellendall", impiegare gli accorgimenti necessari affinché non si abbia fuoriuscita di liquido. I vetrini devono essere disposti in appositi contenitori idonei per il trasporto del materiale biologico.

#### **Esame Citologico di Urine**

Non occorre prenotazione

Per tale tipo di esame, ai fini di una più precisa e proceduralmente corretta valutazione diagnostica, si raccomanda lo studio di materiale proveniente da 3 campioni di urine prodotto in 3 giorni differenti. I campioni devono pervenire al nostro Laboratorio contenuti all'interno di apposito contenitore predisposto allo scopo. Il kit di 3 barattoli per la raccolta del materiale è venduto in farmacia.

Tempi di Consegna 15 (quindici) giorni lavorativi per gli esami istologici su biopsie, 20 (venti) giorni per gli esami istologici su pezzo operatorio, 3 (tre) giorni lavorativi per gli esami citologici, dal momento della accettazione del materiale. Nei casi in cui è necessario eseguire tecniche speciali di indagine (procedure istochimiche e/o immunoistochimiche) il tempo di refertazione può essere più lungo. Per richieste urgenti i tempi di refertazione possono essere

più brevi. Per i riscontri autoptici diagnostici, in caso di necessità, verrà emesso un referto provvisorio entro 48 ore; il referto definitivo sarà disponibile entro 90 giorni lavorativi.

Modalità di consegna dei referti I referti possono essere ritirati presso la Segreteria della UOC dalle ore 10:30 alle ore 13:00 in busta chiusa, direttamente dai pazienti o da altra persona se munita di delega scritta e documento di riconoscimento del delegato e del delegante.

Conservazione e Ristampa dei referti Tutti i dati per ottenere una ristampa (copia) del referto vengono conservati, in forma elettronica, nell'archivio della UOC.

In caso di smarrimento di un referto, è possibile richiederne una copia alla Segreteria dell'UOC. Sul Referto viene aggiunta, in automatico, la dicitura "copia". Le ristampe ottenute non necessariamente sono identiche, nella grafica, all'originale

Consulenze su materiale d'archivio Vetrini e relativi blocchetti tissutali presenti nell'archivio dell'U.O.C. possono essere richiesti dall'utente titolare dell'esame per consulenze presso altre Strutture. Il ritiro del materiale deve essere fatto dal soggetto interessato o da interposta persona con delega firmata e documento d'identità (o fotocopia) del delegante (titolare dell'esame) e del delegato (chi ritira il referto). La relativa modulistica è presente presso la Segreteria della U.O.C. L'U.O.C. di Anatomia Patologica provvederà, entro tre giorni dalla richiesta, alla consegna del materiale. La tempistica è legata alla necessità del recupero del materiale stesso. L'U.O.C. di Anatomia Patologica esegue consulenze su vetrini o tessuti che Utenti o Medici Curanti consegnano con richiesta di parere diagnostico (c.d. seconda opinione).



## U.O.C. Farmacia

### Presentazione

La Farmacia Ospedaliera assicura l'assistenza farmaceutica con appropriatezza e congruità, rispettando i bisogni di salute dei pazienti che accedono ai presidi ospedalieri dell'Azienda.

Garantisce l'approvvigionamento e la distribuzione di farmaci e dispositivi medici, promuovendone l'uso appropriato e fornendo tutte le informazioni utili affinché essi vengano utilizzati con il massimo beneficio ed il minimo rischio per il paziente.

Promuove efficacia, efficienza e sicurezza delle cure legate ai trattamenti farmacologici, verifica l'appropriatezza prescrittiva e valuta l'utilizzo di farmaci e dispositivi medici in relazione agli obiettivi aziendali.

Allestisce terapie personalizzate oncologiche e terapie in sacche per NPT.

### Staff

#### Direttore f.f.della UOC

**Dr.ssa Carmela Oriolo** (Tel. 0984 681251 / 0984 681060)

Email: [c.oriolo@aocs.it](mailto:c.oriolo@aocs.it)

#### Dirigenti medici

Vicario: **Dr.ssa Rossana Ritacca**

**Dr.ssa Stefania Bilotta - Dr. Giuseppe De Marco - Dr.ssa Antonella Risoli - Dr.ssa Annalisa Stigliano - Dr. Filippo Urso**

### Contatti ed informazioni

Dove si trova: plesso C, piano terra. Ingresso DEA

Vengono consegnati, direttamente ai pazienti, dietro presentazione di prescrizione effettuata dal Medico di Reparto:

- Farmaci del I ciclo di terapia alle dimissioni
- Farmaci dopo visite specialistiche ed ambulatoriali
- Farmaci per particolari patologie

Orario: da lunedì a sabato dalle ore 9:00 alle ore 13:30 escluso festivi

### Presentazione

L'UOC esplica la sua attività nel campo della diagnostica microbiologica, virologica e di immunopatologia con servizi di consulenza in tutte le discipline suddette. In essa operano medici, biologi e tecnici con competenze pluridisciplinare. M&V si caratterizza quale disciplina medica finalizzata alla prevenzione, profilassi e diagnosi delle malattie causate da microrganismi o nelle patologie immunomediate. Fornisce inoltre l'indirizzo terapeutico nelle patologie infettive realizzando al proprio interno una integrazione tra ricerca clinica, attività diagnostica e di consulenza. In M&V sono inoltre presenti alcuni settori specialistici in grado di eseguire una diagnostica avanzata in:

- Emergenza trapiantologia e follow up trapianti
- Tuberculare e non tuberculare (centro di riferimento Regionale)
- Sepsi (coltura e diagnostica biomolecolare)
- Infezioni Materno Fetali
- Epatiti virali B,C e *follow up* terapeutici, epidemiologia, genotipi
- Polmoniti batteriche e virali
- Infezioni sessualmente trasmesse
- Infezioni del Sistema Nervoso Centrale
- Monitoraggio virologico e immunologico delle immunodeficienze naturali ed acquisite (HIV)
- Linfadenopatie infettive
- Infezioni trasmesse da vettori
- Malattie reumatiche e autoimmuni
- Allergologia per inalanti, veleni d'insetti e alimentare
- Infezioni ospedaliere

In quest'ultimo settore, la M&V svolge un ruolo importante nella sorveglianza delle infezioni ospedaliere spesso causate da microrganismi multi resistenti, con elaborazione giornaliera degli "*alert organism*" ed annuale dei report sull'epidemiologia locale, mediante l'utilizzo di sofisticati e specifici programmi informatici. La conoscenza di questi dati consente quindi una migliore impostazione delle terapie empiriche antibiotiche e un miglioramento nell'*outcome* dei pazienti.

### **MICROBIOLOGIA**

Nel settore di diagnostica microbiologica vengono effettuati esami microscopici, colturali, esami basati sulle biotecnologie e/o immunometria diretti alla dimostrazione della presenza di agenti patogeni quali batteri, virus, miceti e parassiti in materiali biologici vari. I microrganismi isolati vengono identificati mediante:

- Esami microscopici: batteri, parassiti e miceti
- Ricerche dirette di batteri e loro identificazioni (metodi colturali tradizionali, biochimici, immunologici ecc.)
- Antibigrammi
- Ricerche dirette di Virus
- Ricerche dirette di parassiti ematici e fecali
- Diagnostica dei Micobatteri tipici ed atipici (microscopia, colture solide e liquide, indagini molecolari, antibigrammi mediante farmaci di I° e II° scelta)
- Altri microrganismi eseguiti mediante biotecnologie

## **VIROLOGIA**

Il settore di Virologia è suddiviso in due settori: **SIEROIMMUNOLOGIA** e **BIOLOGIA MOLECOLARE**

### **SIEROIMMUNOLOGIA**

Il settore è dedicato alla ricerca indiretta di anticorpi verso determinati agenti patogeni (virus, batteri, parassiti e miceti).

I metodi utilizzati sono: fissazione del C', agglutinazione, emoagglutinazione e metodiche immunoenzimatiche, chemiluminiscenza, immunoblotting ed immunofluorescenza per la ricerca di anticorpi specifici IgG, IgM, IgA e test di Avidità delle IgG.

Le indagini sierologiche specifiche eseguite nel suddetto settore sono di seguito elencate

### **SIEROIMMUNOLOGIA (VIRUS)**

- Virus dell'Epatite ed AIDS : HAV,HBV,HCV,HDV,HEV, e HIV
- Diagnostica delle infezioni materno fetali : Toxoplasma, Rosolia, Citomegalovirus, Herpes simplex 1/2 , Parvovirus B19
- Sierodiagnosi virali per infezioni da West Nile virus, Chikungunya virus, virus Toscana, Hantavirus, Picornavirus (Coxsackie-Echovirus), virus Respiratorio Sinciziale, virus Influenzali, virus Parainfluenzali, Adenovirus, Poliovirus, virus TBE, virus Coriomeningite linfocitaria, virus Morbillo, virus Parotite, virus Varicella-Zoster, virus Epstein Barr, HHV6, HHV8.

### **SIEROIMMUNOLOGIA (BATTERI)**

- Lue, Salmonellosi, Brucellosi ,Rickettsiosi, Borrelliosi, Lepstospirosi, Bartonella, Tetano, Difterite, Tuberculosis, infezioni da Helicobacter p., Micoplasma, Clamidia, Babesia e Coxiella b., Legionellosi, Ehrlichiosi.

### **SIEROIMMUNOLOGIA (PARASSITI E MICETI):**

- Leishmaniosi, Trypanosomiasi, Amebiasi, Echinococcosi, Infezioni da Toxocara canis, Trichinellosi, Schistosomiasi, Candidiasi, Aspergillosi

## **BIOLOGIA MOLECOLARE**

Il settore di biotecnologie è diretto alla dimostrazione della presenza di agenti patogeni (Batteri, Virus, e Parassiti) in materiali biologici vari mediante *PCR nested*, *RT PCR*, *Real Time PCR*, *multiplex PCR*. Si eseguono le seguenti diagnostiche molecolari:

- *Infezioni respiratorie*: Legionella, Clamidia, Micoplasma, RSV, virus Influenzali e Parainfluenzali, Adenovirus, Coronavirus (SARS), Metapneumovirus
- *Epatiti virali ed HIV (AIDS):* ricerca quali - quantitativa del virus dell'epatite C (HCV), B (HBV), CMV, EBV, HIV.
- *Meningo-encefaliti*: HSV 1-2, Enterovirus, virus del morbillo, parotite e varicella, HHV6, HHV7, HHV8, CMV, EBV,, JCv, Toscana virus.
- *Infezioni materno-fetali*: Toxoplasma g., CMV, HSV 1-2 Rosolia, Parvovirus B19, VZV
- Follow up Trapiantati: CMV, HSV 1-2, EBV,HHV8, HHV6, Parvovirus B19,JCv e BKv
- *Malattia tubercolare*
- *Infezioni sessualmente trasmissibili*: Clamidia, Papillomavirus, HSV1-2, Micoplasma.

## **IMMUNOPATOLOGIA**

Sono effettuati esami finalizzati alla diagnostica delle patologie reumatologiche, autoimmuni e allergiche utilizzando diverse metodologie: Citofluorimetria a flusso, Sistemi automatizzati di Nefelometria, Chemiluminiscenza, Fluorimetria, Immunoenzimatica, Immunofluorescenza, Emoagglutinazione, Immunoblotting.

- Diagnostica e monitoraggio delle Immunodeficienze naturali e acquisite mediante fenotipizzazione linfocitaria (CD4, CD8)

- Diagnostica cellulo-mediata funzionale specifica verso CMV, EBV, *M.tuberculosis* mediante test in vivo intradermoreazione secondo Mantoux, o in vitro: Quantiferon o Elispot
- Diagnostica e monitoraggio delle malattie tumorali: AFP, CA 125, CA 15.3, CA 19.9, CEA, PSA TOTALE e LIBERO, Cromogranina, S100, SCC
- Diagnostica delle flogosi: artrite reumatoide (RF, Citrullina, COMP), patologie croniche intestinali (ASCA, cANCA, pANCA, calprotectina, ecc.)
- Diagnostica di laboratorio delle malattie autoimmuni sistemiche (ANA, AMA, ASMA, ENA, anti dsDNA, anti fosfolipidi, cardiolipina,  $\beta$ 2 glicoproteina, ecc.)
- Diagnostica di laboratorio delle malattie autoimmuni organo specifiche a varia localizzazione: tiroide, cuore e muscoli, pancreas-diabete, surrene, sistema nervoso, rene, ovaio e apparato genitale maschile, occhio, fegato, apparato emopoietico, intestino, cute-penfigo
- Diagnostica di laboratorio della celiachia
- Diagnostica "in vitro" delle malattie allergiche per inalanti, alimenti, farmaci e veleni d'insetto

## Staff

### Direttore della UOC

**Dr.ssa Cristina Giraldi** (Tel 0984 681381)

E-mail: [c.giraldi@aocs.it](mailto:c.giraldi@aocs.it)

### Dirigenti Medici

**Dr.ssa Francesca Greco, Dr. Robert Tenuta, Dr. Roberto Caruso, Dr.ssa Daniela Perugini, Dr.ssa Saveria Dodaro**

## Contatti e Informazioni

Recapiti: Coordinatore tecnico Tel. 0984 681322

Segreteria Tel. 0984 681382 Fax 0984 681322

Sito UOC M&V: <http://www.laboratoriovirologiacs.it>

Dove si trova: P.O. Annunziata Plesso DEA, piano n.0, ingresso via Zara

L'UOC esplica attività di diagnostica interna ed esterna. L'attività interna routinaria è svolta dalle 8:00 alle 12:00 con copertura degli esami in urgenza nelle 24 ore.

L'attività ambulatoriale esterna, relativa al prelievo dei campioni biologici, si esplica da lunedì a venerdì, dalle ore 8:00 alle ore 11:00, presso l'Ambulatorio di Microbiologia, plesso Ticket-Sale Prelievi, PO "Annunziata", in via Zara, Cosenza.

Le indagini relative alla diagnosi di **tubercolosi latente** sono espletate nei giorni di:

- lunedì e martedì per l'Intradermoreazione secondo Mantoux;
- e su prenotazione CUP per i Test di IGRA (Quantiferon).

L'attività di consulenza in *microbiologia, virologia, immunopatologia, infezioni materno fetali* si esplica da lunedì a venerdì, dalle ore 10:00 alle ore 12:00, presso il Laboratorio di Microbiologia e Virologia, situata nel Plesso DEA, piano n.0.

## U.O.C. Radiologia

### Presentazione

L'UOC eroga le prestazioni presso l'Ospedale dell'Annunziata, Santa Barbara Rogliano e Mariano Santo

Il Dipartimento è dotato di un sistema di gestione informatizzata della Radiologia (RIS) e di un sistema di archiviazione e trasmissione digitale delle immagini (PACS).

Tutte le immagini vengono acquisite in formato digitale con possibilità di trasferimento immediato delle stesse nei reparti di degenza mediante rete locale. Le apparecchiature in dotazione al Servizio sono tutte di ultime generazione.

L'UOC eroga prestazioni a favore di pazienti ricoverati all'interno della struttura ospedaliera, a pazienti in pre o post ricovero, all'utenza esterna ambulatoriale ed infine a pazienti ambulatoriali in regime di libera professione. Vengono erogate tutte quelle prestazioni di diagnostica strumentale consentite dal corretto utilizzo delle apparecchiature in dotazione.

### **Servizi rivolti all'interno della struttura ospedaliera:**

Regime di ricovero e day surgery:

- Attività di routine e di urgenza durante l'orario di apertura del Servizio (h 24).
- Attività di urgenza durante l'orario di chiusura del Servizio TAC /RMN (20:00 - 8:00) in regime di pronta disponibilità per Medico Radiologo e Tecnico di Radiologia Medica e l'infermiere:
- Attività di urgenza in teleradiologia PO Santa Barbara
- Attività di routine servizio MOC/ DEXA
- Attività di routine servizio Mammografia

### **Servizi rivolti all'utenza esterna:**

Regime ambulatoriale:

- Attività in regime ambulatoriale su prenotazione e per urgenze durante l'orario di apertura del Servizio (8:00 - 20:00).
- Attività servizio Mammografico (I livello e approfondimenti).
- Attività libero professionale intramoenia per Pazienti paganti in proprio.

### **Elenco prestazioni erogate presso il PO Annunziata:**

- Esami di radiologia tradizionale scheletrica, toracica e contrastografica.
- Esami ecografici
- Esami TC anche angio TC,
- Esami di radiologia odontoiatrica (panoramica delle arcate dentali cefalometria).
- Esami di diagnostica ed interventistica senologica (mammografia clinica, ecografiamammaria, agoaspirati e biopsie mammarie, galattografie).
- Esami mammografici di screening

## Elenco prestazioni erogate presso il PO Santa Barbara

- Esami di radiologia tradizionale scheletrica, toracica e contrastografica. Esami ecografici
- Esami TC (anche angio TC)

## Staff

### Direttore della UOC

Dr. Alfredo Zanolini

E-mail [a.zanolini@aocs.it](mailto:a.zanolini@aocs.it)

### Dirigenti Medici

Dr.ssa Barrese Caterina - Dr. Barca Antonio - Dr.ssa Caporale Nicoletta - Dr. D'Andrea Riccardo - Dr.ssa De Donato Pierangela - Dr. De Rose Roberto - Dr. Filardi Leonardo - Dr. Florio Michele - Dr. Locco Claudio, Dr.ssa Mancuso Ester, Dr.ssa Morretta Paolo, Dr.ssa Reginato Emanuela, Dr.ssa Saccà Annamaria, Dr.ssa Sbano Raffaella, Dr. Zanolini Carlo

### Coordinatore ff.

Santelli A.

### Tecnici TSRM

Alessio G. - Arnieri I. - Bafaro M. - Bisignani E. - Caruso C. - Chiarello G. - De Santis A. - Di Stefano G. Gallo A. Lombardo S. - Luzzi A. - Mollo F. - Orlando A. - Martire S. - Palermo A. - Perri F. - Reda V. - Papa - Scarcello G. - Sena S. - Toscano A. - Venincasa. F - Verrino F.

## Contatti e informazioni

Recapiti Segreteria PO Annunziata di Cosenza da lunedì a sabato 8:00-14:00 (Tel 0984 681257)

Dove si trova Piano terra ingresso via F. Migliori.

Orari Il servizio è aperto da lunedì a sabato dalle 8:00 alle 20:00. Al di fuori di questi orari la copertura tecnica è garantita in pronta disponibilità

Prenotazione CUP tel. 0984 709025

Recapiti Segreteria PO Santa Barbara da lunedì a sabato 8:00-14:00 (Tel. 0984 681212)

Dove si trova Piano terra PO Santa Barbara di Rogliano.

Orari Il servizio è aperto da lunedì a sabato dalle 8:00 alle 20:00. Al di fuori di questi orari la copertura tecnica è garantita in pronta disponibilità.

Prenotazione CUP tel 0984 709025

Modalità di accesso alle prestazioni In modalità d'urgenza tramite il Pronto Soccorso; in regime di ricovero, day hospital o day surgery con richiesta specifica del Medico Specialista; in modalità ordinaria, con impegnativa del medico curante o dello specialista.

L'utenza esterna avrà accesso presentandosi puntualmente alla Segreteria del Servizio nel giorno e nell'ora indicati nel promemoria di prenotazione munita di: impegnativa del S.S.N., modulo di prenotazione ed eventuale modulo di "consenso informato" debitamente compilato e firmato.

Occorre ricordare ai pazienti di portare con sé tutta la documentazione, radiologica e non, che può avere attinenza con l'indagine in corso; seguire accuratamente le eventuali preparazioni previste; tenere spenti i telefoni cellulari per evitare possibili interferenze con le apparecchiature.

I tempi di attesa sono modulati in base al criterio dell'urgenza, segnalati nella richiesta d'esame dal Medico di medicina generale (MMG) o dallo Specialista, secondo le indicazioni emanate in merito dalla nostra Azienda.

In tal modo vengono salvaguardate le urgenze assolute e relative.

Per qualsiasi necessità, il Medico prescrittore potrà contattare telefonicamente il Radiologo che rimane a completa disposizione per chiarimenti, spiegazioni e quant'altro.

Si rammenta che nell'impegnativa il MMG e/o lo Specialista sono tenuti ad esprimere non solo il criterio relativo all'urgenza, ma il cenno clinico, il sospetto diagnostico e le notizie anamnestiche più importanti. In mancanza di quanto sopra, la richiesta è da ritenersi inadeguata e, come tale, non sufficiente per la prenotazione e per l'esecuzione dell'esame. Si fa inoltre presente che è compito del Radiologo decidere quale sia la tipologia di esame più adatta per rispondere al quesito clinico del Medico prescrittore. E' pertanto possibile che la tipologia dell'esame richiesta dal medico prescrittore venga modificata dal Radiologo, se ritenuto opportuno. In tal caso il Radiologo informerà adeguatamente l'Utente sulle motivazioni che hanno indotto tale modifica.

Per alcune tipologie di esame, in particolare per quelle che prevedono la somministrazione per via venosa di mezzi di contrasto, è prevista la compilazione di un modulo da parte del Medico prescrittore. Tale modulo deve essere sottoscritto dal Medico prescrittore, controfirmato dall'utente e consegnato al Personale in servizio al momento dell'accettazione.

La mancanza di tale modulo comporta il differimento dell'esame ad altra data.

Priorità di accesso ed esecuzione dell'esame Effettuata l'accettazione, è necessario attendere in sala d'aspetto fino alla chiamata da parte del personale sanitario. L'attesa per l'esecuzione dell'esame varia in relazione alle necessità diagnostiche ed alla collaborazione di ogni singolo paziente, nonché al flusso di pazienti le cui condizioni richiedono l'accesso prioritario.

Il Servizio si impegna comunque a fare il possibile per rispettare gli appuntamenti senza prolungare inutilmente l'attesa dell'utente/paziente.

Ritiro del referto e del materiale radiografico cd Buona parte dei referti vengono consegnati al termine dell'esame. Altri dovranno essere ritirati il giorno successivo o alcuni giorni dopo, presso la Segreteria del CUP - Ritiro referti. In caso di ritiro del referto da parte di terzi, sarà necessario esibire apposito modulo di delega, consegnato al Paziente al termine dell'esame stesso.

Di norma l'utente, se non è esente in base alla normativa, deve pagare il ticket prima dell'esecuzione dell'esame. Il referto potrà essere consegnato solo previo pagamento dello stesso.

(N.B. senza la consegna della ricevuta di pagamento l'esame non verrà inviato alla segreteria ritiro referti).

La documentazione radiografica prodotta in regime ambulatoriale è di proprietà dell'utente e verrà consegnata, unitamente al referto, (carta fotografica per le ecografie e supporto digitale per le altre indagini).

**ATTENZIONE:**

- Non si comunicano telefonicamente gli esiti degli esami.
- Si ricorda che il mancato ritiro del referto entro 30 giorni dalla data di esecuzione può comportare il pagamento per intero della prestazione.

*Esami che richiedono una preparazione o una consultazione preventiva*

*Esami che devono essere accompagnati da supporto cartaceo*

- Esami radiologici tradizionali
- Segmento osseo scheletrico
- Mammografia
- Torace

**No**

- Addome in bianco
- Esami radiologici con MDC (mezzo di contrasto)
- TC
- RM

**Si**



**Risonanza magnetica (RMN)**



## DIPARTIMENTO DI MEDICINA

### U.O.C. Gastroenterologia ed Endoscopia Digestiva

#### Presentazione

L'UOC ha l'obiettivo della prevenzione, della diagnosi e del trattamento medico ed endoscopico delle malattie digestive (Esofago, stomaco, intestino tenue, colon, ano-retto, Fegato, pancreas e vie biliari). La UOC è dotata di 21 posti letto di degenza ordinaria, più 1 posto di Day Hospital e Day Service, servizio di endoscopia digestiva.

Attualmente la totalità dei ricoveri è da Pronto Soccorso o da ospedali e strutture sanitarie del territorio provinciale e regionale.

Il posto di DH è riservato alle terapie infusionali di biologici, Bx epatiche, Polipectomie, paracentesi, VCE, posizionamento pallone intragastrico per obesità e/o esami che richiedono osservazione clinica o di particolare complessità.

#### Staff

##### Direttore f.f. della UOC

**Dr. Antonio Sabatino** (tel. 0984 681454 . Fax 0984 681441)

E-mail: [a.sabatino@aocs.it](mailto:a.sabatino@aocs.it)

##### Dirigenti Medici

**Dr. Pietro Paese - Dr. Mario Verta - Dott.ssa Rosanna De Marco - Dr. Mario Erbosio - Dr.ssa Ileana Luppino - Dr. Antonio Cilone**

##### Coordinatore Infermieristico

**Dott. Raffaele Mazzuca**

#### Contatti ed Informazioni

Recapiti Tel. 0984 681353-307; Fax 0984 681441

Dove si trova: 21 posti letto (in stanze da due letti) più 1 posto di DH sono ubicati al III piano della palazzina delle medicine P.O. Annunziata di Cosenza.

Gli ambulatori sono situati sullo stesso piano (III) nell'altra ala della palazzina delle medicine (ingresso viale della Repubblica) accanto al servizio di endoscopia P.O. Annunziata.

L'ingresso al reparto non è consigliato a minori di 12 anni e a donne in stato di gravidanza. Al di fuori dell'orario di visita con i pazienti non autosufficienti può rimanere un solo familiare. Il cambio dei familiari in assistenza deve avvenire entro le 7:30 del mattino o negli orari di visita. Durante la visita medica è fatto divieto, anche a chi è di assistenza al malato, di rimanere nella stanza del degente salvo esplicito permesso del personale medico.

All'atto della dimissione sarà consegnato al paziente ed ai famigliari eventualmente autorizzati dallo stesso, un progetto di continuità terapeutica condiviso con l'équipe

territoriale competente. A tale proposito si prevede uno stretto contatto con le strutture territoriali al fine di assicurare le migliori condizioni per una proficua continuità assistenziale. Informazioni ai familiari: qualora il paziente consenta al medico di informare i familiari sul proprio stato di salute, i Dirigenti medici e il Direttore possono essere consultati nell'orario di visita. Non saranno date informazioni tramite telefono o a terzi.

### **Attività ambulatoriale**

- Ambulatorio di Ecografia : lunedì ore 08:00-13:00
- Ambulatorio Gastroenterologia : Mercoledì ore 8:30-13:30
- Ambulatorio Malattie infiammatorie croniche intestinali e celiachia : Giovedì 8:30-14:00

Prenotazione delle prestazioni ambulatoriali tramite il CUP e/o presso III piano palazzina  
Medicine PO Annunziata

### **U.O.S. "Epatologia" (PO Annunziata)**

#### **Presentazione**

Svolge attività ambulatoriale relativa alla gestione delle epatiti croniche (su base virale, alcolica, metabolica).

Malattie autoimmuni (Colangite biliare primitiva, Colangite sclerosante primitiva, epatite autoimmune)

Tumori primitivi del fegato (Epatocarcinoma) e delle vie biliari (Colangiocarcinoma).

Gestione pazienti in pre e post trapianto.

#### **Dirigente Responsabile**

**Dr. Leo Franco Rizzuti**

E-mail: [l.rizzuti@aocs.it](mailto:l.rizzuti@aocs.it)

#### **Dirigenti medici:**

**Dr Mario Verta - Dr.ssa Rosanna De Marco - Dr.ssa Ileana Luppino**

- Ambulatorio di Epatologia : Martedì ore 8:30-13:00
- Ambulatorio Epatologico (Trapianto di Fegato): Venerdì 08:30-13:30

**Contatti:** Tel. 0984 681307/ 681353 Fax 0984 681441

## Servizio di Endoscopia (PO Annunziata)

### Presentazione

Nel Nuovo e confortevole reparto endoscopico, ubicato sullo stesso piano della degenza, recentemente ristrutturato, vengono eseguite tutte le tipologie di esami endoscopici, diagnostici e terapeutici, attualmente disponibili per l'apparato gastroenterico, **dalla Videocapsula endoscopica (VCE) all'endoscopia operativa** più avanzata, nelle migliori condizioni di confort, prima e dopo l'esame, con personale altamente specializzato, in sedazione cosciente, con monitoraggio costante dei parametri vitali, in assoluta sicurezza.

Il servizio dispone di tre sale attrezzate con le dotazioni tecnologiche più all'avanguardia oggi disponibili:

- Una sala, dotata di apparecchiature radiologiche, riservata a ERCP ed Ecoendoscopia
- Una sala per gastroscopie
- Una sala per colonscopie
- Una sala per Recovery
- Range di strumenti molto vasto: dai tradizionali a quelli più sottili

**Viene inoltre assicurata reperibilità endoscopica H24 per tutto il territorio provinciale** (sanguinamenti digestivi, ingestione di caustici, ingestione corpi estranei)

## U.O.C. di Geriatria

### Presentazione

L'UOC ha quali obiettivi l'assistenza dei pazienti di età adulto-anziana affetti da gravi patologie internistiche in fase acuta, principalmente respiratorie, cardiovascolari, infettive, gastroenterologiche, neurologiche, ematologiche e da gravi insufficienze multi-organo oltreché la prevenzione e il contenimento dell'invalidità che spesso consegue alla patologia acuta e all'ospedalizzazione, migliorando così la qualità della vita.

La UOC di Geriatria sta sviluppando un ambizioso programma assistenziale e scientifico sulle patologie respiratorie acute in età geriatrica ed ha maturato un notevole know-how nell'utilizzo della ventilazione meccanica non-invasiva (più di 100 pazienti trattati ogni anno) e dell'O2 terapia ad alto flusso umidificato per il trattamento dell'insufficienza respiratoria acuta dell'anziano.

Altro preminente campo di azione, tra gli altri, è quello della ematologia geriatrica, finalizzato soprattutto alla identificazione di patologie relativamente frequenti nell'anziano, ma spesso sotto-diagnosticate, quali le sindromi mielodisplastiche.

La UOC è dotata di 20 posti letto (18 in stanze a 2 letti con bagno + 2 posti letto in stanze singole con bagno). La totalità dei ricoveri è da Pronto Soccorso, ma sono possibili anche ricoveri programmati.

### Staff

#### Direttore della UOC

**Dr. Filippo Luca Fimognari** (tel. 0984 681346 - Fax 0984 681521)

E-mail: [f.fimognari@aocs.it](mailto:f.fimognari@aocs.it) ; [filippo.fimognari@virgilio.it](mailto:filippo.fimognari@virgilio.it)

#### Dirigenti Medici

Vicari: **Dr. Roberto Ricchio - Dr. Massimo Rizzo**

**Dr. Consalvo Ricci - Dr.ssa Giovanna Cristiano - Dr.ssa Olga Cuccurullo - Dr. Claudio Iorio**

#### Coordinatore Infermieristico

**Dott.ssa Daniela Russo**

### Contatti ed Informazioni

Recapiti: Tel. 0984 681310/385 (reparto); 0984 681344 (ambulatorio) Fax 0984 681521

Dove si trova: piano quinto palazzina delle Medicine del P.O. Annunziata. L'Ambulatorio ha un accesso separato dal reparto di degenza, direttamente dall'atrio dello stesso piano.

Orari di visita ai degenti: h 12:00 - 13:30 e - h 18:00 - 19:30.

Al di fuori di questi orari è consentita la presenza di un familiare/badante solo in presenza di condizioni cliniche o assistenziali che andranno identificate dal personale in servizio nel reparto. Eccezionalmente è consentita la presenza di più di un parente/badante al di fuori degli orari stabiliti.

Le informazioni sullo stato clinico dei degenti vengono rilasciate ogni giorno, escluso i festivi, h 12:00 - 13:00, dopo il giro visite della mattina (che si svolge tra le 8:30 e le 12:00). In casi particolari potranno essere fornite informazioni in altri orari e durante i festivi. La dimissione dei pazienti avviene dalle 14:00 in poi, ma potranno essere concordate dimissioni in altri orari.

### **Attività Ambulatoriale**

Lunedì 8:30-11:30: Ambulatorio di Cardio-Pneumologia Geriatrica - Dr.ssa Giovanna Cristiano

Martedì 8:30-11:30: Ambulatorio di Angiologia ed Ecografia Vascolare - Dr. Roberto Ricchio

Mercoledì 8:30-11:30: Ambulatorio di Geriatria - Dr. Consalvo Ricci

Giovedì 8:30-11:30: Unità Valutativa Alzheimer (Ambulatorio per i Disturbi Cognitivi) e Geriatria - Dr. Massimo Rizzo

Venerdì 8:30-11:30: Ambulatorio di Ecografia Internistica - Dr. Claudio Iorio

**Prenotazione** delle prestazioni ambulatoriali tramite il CUP

## **U.O.S. Unità Valutativa Geriatrica e per la continuità Ospedale-Territorio**

### **Presentazione**

In collaborazione con gli Assistenti Sociali, la UOS si incarica di definire il miglior percorso assistenziale post-dimissione dei pazienti anziani fragili o disabili ricoverati nei Presidi Ospedalieri dell'AO di Cosenza; effettua la Valutazione Multidimensionale Geriatrica (SVAMA) propedeutica all' inserimento in lista per il ricovero post-dimissione in RSA-medicalizzata o RSA-anziani.

### **Dirigente Responsabile UOS**

**Dr. Consalvo Ricci**

## U.O.C. Medicina Valentini

### Presentazione

L'Unità Operativa Complessa di Medicina "Valentini ha quale obiettivo la gestione, da un punto di vista diagnostico e terapeutico, delle patologie acute (in particolare infettive, respiratorie e cardiovascolari) e di patologie internistiche di particolare complessità trasferite dal Pronto Soccorso o da altre Unità operative. Consolidata esperienza è stata maturata anche per la gestione di patologie reumatologiche e della coagulazione.

La UOC è dotata di 58 posti letto di degenza ordinaria (tra l'ospedale dell'Annunziata e quello di Rogliano) più 2 posti di DH.

Attualmente la totalità dei ricoveri è da Pronto Soccorso.

I2 posti di DH sono riservati alle terapie reumatologiche.

### Staff

#### Direttore della UOC

**Dr. Carlo Bova** (Tel. e Fax 0984 681401)

E-mail: [c.bova@aocs.it](mailto:c.bova@aocs.it)

#### Dirigenti Medici

**Vicario:** Dr. Pietro Chiappetta - Dr. Spagnuolo Vitaliano - Dr. Fiaschi Elio - Dr.ssa Ruvio Martina - Dr.ssa Pellegrini Roberta - Dr.ssa Nudo Giuliana - Dr.ssa Gallo Angela - Dr. Barone Giampaolo - Dr. Marcianò Francesco - Dr. De Morelli Gianluca

#### Coordinatore Infermieristico

**Dott. Tullio Falco**

### Contatti ed Informazioni

Recapiti: Tel. 0984 681336-401; Fax: 0984 681401

Dove si trova: 38 posti letto (in stanze da due letti) più i 2 posti di DH sono ubicati al quarto piano della palazzina delle medicine P.O. Annunziata di Cosenza,

Gli ambulatori del P.O. Annunziata sono situati ai piani quarto e quinto della palazzina delle medicine (ingresso viale della Repubblica) mentre la UOS Malattie endocrine e del ricambio è allocata al piano terzo della palazzina "dialisi" del P.O. Annunziata.

L'ingresso al reparto non è consigliato a minori di 12 anni e a donne in stato di gravidanza. Al di fuori dell'orario di visita con i pazienti non autosufficienti può rimanere un solo familiare. Il cambio dei familiari in assistenza deve avvenire entro le 7:30 del mattino o negli orari di visita. Durante la visita medica è fatto divieto, anche a chi è di assistenza al malato, di rimanere nella stanza del degente, salvo esplicito permesso del personale medico.

All'atto della dimissione: sarà consegnato al paziente ed ai famigliari eventualmente autorizzati dallo stesso, un progetto di continuità terapeutica condiviso con l'équipe

territoriale competente. A tale proposito si prevede uno stretto contatto con le strutture territoriali al fine di assicurare le migliori condizioni per una proficua continuità assistenziale. Informazioni ai familiari: qualora il paziente consenta al medico di informare i familiari sul proprio stato di salute, i Dirigenti medici e il Direttore possono essere consultati nell'orario di visita. Non saranno date informazioni tramite telefono o a terzi.

### Attività ambulatoriale

Ambulatorio di Medicina interna: da lunedì a venerdì ore 12:00-13:00

Ambulatorio di Reumatologia: martedì e mercoledì ore 8:00-14:00

Ambulatorio per l'osteoporosi (Medicina Valentini) lunedì ore 11:30-13:30

Ambulatorio dei nuovi anticoagulanti orali: martedì ore 11:00-12:00

Prenotazione delle prestazioni ambulatoriali tramite il CUP.

## U.O.S. Malattie endocrine e del ricambio (PO Annunziata)

### Presentazione

Attività ambulatoriale relativa a tutte le patologie endocrine e del metabolismo (Diabete mellito, malattie della tiroide, malattie ipotalamo-ipofisarie, osteoporosi e malattie del ricambio calcico, malattie del surrene, malattie delle gonadi, dislipidemie, obesità); educazione del paziente da parte del personale infermieristico per la gestione e l'automonitoraggio del diabete, Servizio di Day Service - Pacchetto Ambulatoriale Complesso (PAC) - per diabete e tireopatie

### Staff

#### Dirigente Responsabile della UOS

Dr. Giuseppe Cersosimo

E-mail [g.cersosimo@aocs.it](mailto:g.cersosimo@aocs.it)

#### Dirigenti medici:

Dr. Romano Roberto - Dr.ssa Talarico Rosanna.

### Contatti ed informazioni

Recapiti: Tel. 0984 681488

Orario ambulatorio: lunedì, martedì, mercoledì e venerdì ore 8:00-20:00;  
giovedì e sabato ore 8:00-14:00

## U.O.S. Diagnostica e terapia dell'Ipertensione arteriosa sistemica

(PO Annunziata)

Staff

### Dirigente Responsabile della UOS

Dr. Pietro Chiappetta E-mail [p.chiappetta@aocs.it](mailto:p.chiappetta@aocs.it)

Orario ambulatorio: mercoledì e venerdì ore 11:30-13:30; martedì ore 12:30-13:30

## U.O.S. Lungodegenza (PO S. Barbara di Rogliano)

### Presentazione

L' UO svolge attività di assistenza in regime di postacuzie di pazienti di pertinenza internistica provenienti da altre UU.OO.CC. della Azienda Ospedaliera di Cosenza. I ricoveri vengono effettuati con inserimento in lista di attesa per ricovero programmato previo invio, da parte della UO proponente, di richiesta completa di dati anagrafici, clinici e copia di impegnativa SSN, tramite FAX (0984 988446). I posti di degenza, in numero di sei, sono allocati al piano terzo.

Staff

### Dirigente responsabile della UOS

Dr. Eugenio Corcioni

E-mail [e.corcioni@aocs.it](mailto:e.corcioni@aocs.it)

### Dirigenti medici

Dr. Ruffolo Carlo - Dr.ssa Pietrantonì Antonella - Dr. Balsano Mario - Dr. La Rosa Giuseppe - Dr.ssa Maletta Maria - Dr. Francesco Cesario

Recapiti: Tel. 0984 988304/425



## U.O.S. Medicina Interna ad indirizzo di Diagnostica Strumentale

(PO S.Barbara di Rogliano)

### Presentazione

Attualmente la degenza, allocata al piano terzo, è dotata di otto posti letto per pazienti ricoverati dal Pronto Soccorso del P.O. dell'Annunziata" di Cosenza.

### Staff

#### Dirigente Responsabile della UOS

Dr. Mario Balsano

E-mail [m.balsano@aocs.it](mailto:m.balsano@aocs.it)

#### Dirigenti medici

Dr. Ruffolo Carlo - Dr.ssa Pietrantonì Antonella - Dr. Balsano Mario - Dr. La Rosa Giuseppe - Dr.ssa Maletta Maria - Dr. Francesco Cesario

#### Referente infermieristico

Altomare Teresa

### Contatti ed Informazioni

Recapiti: Tel 0984 988334 / 988242 Fax 0984 988446

#### *Attività ambulatoriali*

Gli Ambulatori sono collocati al I piano - Contatto: Tel 0984 988335

- Ambulatorio di Cardiologia: Holter pressorio e dinamico da lunedì a venerdì 9:30-10:30; Test ergometrico e ecocardiogramma giovedì 10:30-12:30; visite cardiologiche + ECG giovedì ore 8:00-09:30;
- Ambulatorio Internistico: visite internistiche, Diabetologiche endocrinologiche: mercoledì e venerdì ore 12:00-13:00
- Ambulatorio Gastroenterologico: mercoledì ore 8:30-12:30
- Ambulatorio di ecografia Internistica: martedì ore 8:30-12:30

## U.O.S.D. di Ablazione percutanea ecoguidata

### Presentazione

L'UOSD si occupa di:

Diagnosi dei tumori primitivi e metastatici del fegato Ecografie internistiche.

**Procedure interventistiche ecoguidate:** biopsie tiroidee, ghiandole salivari, tessuti molli, fegato, lesioni focali renali, polmone e pleura, toracentesi, paracentesi, svuotamento di cisti ed ascessi,

**Terapie mininvasive ecoguidate dei tumori primitivi e metastatici del fegato:** ablazione mediante radiofrequenza, microonde ed alcolizzazione

**Terapie mininvasive dei noduli tiroidei:** laserterapia e alcolizzazione Ecografie con m.d.c., Alcolizzazione percutanea ecoguidata delle cisti da echinococco.

DH diagnostici e terapeutici Degenza Ordinaria

### Staff

#### Dirigente Responsabile

**Dr. Giovanni Vallone** (Tel. 0984 681 331)

E-mail: [drgiovannivallone@virgilio.it](mailto:drgiovannivallone@virgilio.it) - [g.vallone@aocs.it](mailto:g.vallone@aocs.it)

#### Dirigenti Medici

**Dr.ssa Sabrina Cufone** (Tel. 0984 681331)

E-mail: [sabrinacufone@gmail.com](mailto:sabrinacufone@gmail.com) - [s.cufone@aocs.it](mailto:s.cufone@aocs.it)

**Dr.ssa Rosellina Morelli** (Tel. 0984 681331)

E-mail: [rosellina.4@libero.it](mailto:rosellina.4@libero.it) - [ro.morelli@aocs.it](mailto:ro.morelli@aocs.it)

#### Infermiere professionale

**Luigi Curia**

### Contatti e informazioni

Recapiti reparto Tel. 0984 681336 Tel. ambulatorio: 0984 681331

Dove si trova Padiglione medicina , IV piano, vicino all' U.O.C. di medicina interna .

Prestazioni Ecografia addome superiore (Fegato e vie biliari, pancreas, milza, reni e surreni, retroperitoneo); Ecografia capo e collo (ghiandole salivari, collo per linfonodi, tiroide-paratiroidi); Ecografia tiroide e paratiroidi; Ecografia del collo (per linfonodi); Ecografia

ghiandole salivari;Agoaspirato nodulo tiroideo ecoguidato; Agoaspirato ghiandole salivari ecoguidato;Visita internistica+Ecografia addome superiore; Visita epatologica

**Alcuni esami possono essere effettuati solo previa preparazione, di cui si può prendere visione nei file pdf consultabili sul sito aziendale:**

Preparazione a: Agoaspirato ghiandole salivari ecoguidato

Preparazione a: Agoaspirato nodulo tiroideo ecoguidato

Preparazione a: Ecografia addome superiore

Prenotazioni Muniti di impegnativa del medico curante: Telefonicamente chiamando al CUP, di persona presso l'ufficio ticket, On line sul sito ([www.aocosenza.it/cup/](http://www.aocosenza.it/cup/)), presso le farmacie abilitate

L'impegnativa Visita internistica + ecografia addome superiore (Indicazione: neoformazione epatica oppure nodulo epatico) Visita epatologica (Indicazione: epatite, cirrosi, ipertransaminasemia di ndd) Ecografia del collo (indicazione: nodulo tiroideo, gozzo, tumefazione del collo di ndd, tumefazione ghiandole salivari)

**Agoaspirato tiroideo, 2 impegnative:**

Si richiede agoaspirato tiroideo ecoguidato.

Esame citologico su agoaspirato tiroideo (6 vetrini).

**Agoaspirato ghiandole salivari, 2 impegnative:**

Si richiede agoaspirato ghiandole salivari.

Esame citologico su agoaspirato ghiandole salivari (6 vetrini).

### Attività Ambulatoriali

Orario di attività Lunedì, mercoledì, giovedì, venerdì e sabato 8:30 - 13:30

Ecografia interventistica-Neoplasie del fegato

Malattie del fegato

Ecografia della tiroide

Patologie metaboliche (Obesità-Diabete Mellito-Dislipidemia): screening e FU NAFLD-NASH-

Cirrosi epatica post NASH

# DIPARTIMENTO ONCO EMATOLOGICO

## U.O.C. Ematologia

### Presentazione

L'UOC ha sostanzialmente due finalità:

**Assistenziale:** rivolta alla diagnosi e cura delle leucemie, linfomi e mielomi, sindromi mieloproliferative croniche, anemie e delle sindromi emorragiche.

La metodologia clinica applicata nell'Unità Operativa si è evoluta nel corso degli anni secondo indirizzi di politica nazionale e regionale. Tutta la casistica ematologica viene gestita in modo coordinato ed integrato tra Ambulatorio, PAC/Day-Hospital e Degenza Ordinaria.

Il tutto al fine di garantire al paziente una continuità assistenziale omogenea, evitare il rischio di una eccessiva frammentazione dei percorsi diagnostici-terapeutici, ottimizzare la qualità del servizio, contenendone al tempo stesso i costi di gestione.

**Di Ricerca:** il personale svolge attività di ricerca clinica applicata in collaborazione con Gruppi Cooperatori di Ricerca nazionali ed internazionali (GIMEMA, FIL, FO.NE.SA., EBMT) anche attraverso la partecipazione a Congressi scientifici nazionali ed internazionali, la pubblicazione di articoli scientifici su riviste con elevato impact-factor e la partecipazione a progetti di ricerca AIRC.

### Staff

#### Direttore della UOC

**Dr. Massimo Gentile**

E-mail [m.gentile@aocs.it](mailto:m.gentile@aocs.it)

#### Dirigenti Medici

**Dr.ssa Maria Grazia Bisconte - Dr.ssa Filomena Daniele - Dr. Eugenio Lucia - Dr. Francesco Mendicino - Dr.ssa Vincenza Rossi - Dr.ssa Caterina Santoro - Dr. Ernesto Vigna**

#### Referente Infermieristico

**Francesco Greco**

### Contatti ed Informazioni

Recapiti: Tel. 0984 681329 - 409 / Fax 0984 681866 E-mail: [ematologiacs@gmail.com](mailto:ematologiacs@gmail.com)

Dove si trova l'UOC è situata nel nuovo padiglione "Malattie Infettive" sito in viale della Repubblica: **Ambulatori I Piano; Degenza Ordinaria II piano**

Associazioni di volontariato All'interno della UOC opera l'AIL sezione di Cosenza "Fondazione Amelia Scorza" con personale dedicato all'accoglienza dei pazienti afferenti alla struttura. La sezione AIL di Cosenza, dispone di n. 2 "Casa AIL" per un totale di n. 8/10 posti letto a disposizione dei pazienti e dei loro familiari completamente gratuiti, il cui accesso è prenotabile, rivolgendosi al personale AIL operante al desk-front degli ambulatori divisionali, dal lunedì al venerdì 9:00 - 14.00, o telefonando al n. 3347733230. Infine l'AIL mette a disposizione dei pazienti afferenti alla struttura, un servizio navetta cittadino da concordare con il personale AIL presso il desk-front.

## Attività Ambulatoriale

Gli ambulatori sono operativi dal lunedì al sabato secondo lo schema seguente:

**I visita:** Lunedì - Venerdì 8:00-10:30 / Sabato 8:00-13:00 (Prenotazione presso il CUP)

**Visite di controllo:** Lunedì - Venerdì 10:30- 14:00 (Prenotazione presso Desk-front Ambulatorio o telefonando al Tel. 0984 681409)

**Terapia trasfusionale di supporto:** Lunedì - Venerdì 8:00-20:00 (Secondo valutazione del medico ematologo)

**Prelievi Aspirato Midollare e Biopsia Ossea:** Lunedì - Venerdì 11:00-13:00 (Prenotazione presso Desk-front secondo valutazione del medico ematologo)

**Sala Prelievi:** Lunedì - Venerdì 8:00-10:30 (Solo per i pazienti afferenti agli ambulatori per visita di controllo).

Le prime visite ematologiche sono d'inquadramento e hanno lo scopo di selezionare i pazienti da indirizzare al ricovero ordinario, di Day-Hospital/PAC e/o a successivi controlli ambulatoriali.

Per la prima visita è necessario disporre di una impegnativa del medico curante preventivamente autorizzata dall'ufficio ticket del presidio ospedaliero dell'AO di Cosenza.

Per le visite di controllo viene rilasciata impegnativa a cura dallo specialista che ha effettuato la prima visita.

**Tutti i medici dell'equipe sono sempre e comunque a disposizione per i colloqui con i pazienti durante le visite programmate ed i ricoveri in Day-Hospital/PAC.**

L'UOC è composta dalle seguenti UOS:

- PAC-Day Hospital e Studi Clinici;
- Diagnostica Ematologica;
- Patologie coagulative.

### U.O.S PAC/Day-Hospital (PAC/DH) e Studi Clinici

#### **Dirigente Responsabile Dr Massimo Gentile**

Il PAC/DH è situato al primo piano del padiglione "Malattie Infettive".

Svolge attività diagnostico-terapeutiche su pazienti ematologici che non necessitano di un ricovero tradizionale. PAC/DH ematologico funziona dal lunedì al venerdì dalle 8:00 alle 20:00. I pazienti possono accedervi su richiesta del medico curante dopo valutazione dello specialista ematologo, o su indicazione dello stesso specialista.

L'accesso riguarda sia i pazienti dimessi dai reparti di degenza ordinaria, sia i pazienti seguiti presso il nostro ambulatorio. Tali ricoveri sono programmati in base alle liste di prenotazioni gestite dal personale medico che valuta priorità ed il rispetto degli intervalli terapeutici.

Il momento terapeutico è preceduta da un'attenta valutazione di tutte le indagini effettuate e delle condizioni cliniche del paziente che vengono relazionate, per conoscenza, al medico curante.

Le prestazioni erogate in regime di PAC/DH comprendono la somministrazione della polichemioterapia endovenosa ed endorachidea, della terapia di supporto trasfusionale, antibiotica e antinfettiva, e l'esecuzione di indagini diagnostiche complesse (TC, RMN, endoscopie, biopsie linfonodali, aspirati midollari, biopsie osteo-midollari, rachicentesi, ecc.), profilassi e terapia delle complicanze post-trapianto autologo e allogenico.

I pazienti e i loro familiari potranno ricevere tutte le informazioni relative allo stato clinico, alle modalità di accettazione, regolamentazione, direttamente dai medici.

Orari colloqui col medico: da lunedì a venerdì dalle 10:00 alle 14:00.

Orari colloqui collaboratori scientifici: martedì - giovedì dalle 13:00 alle 14:00.

## U.O.S. Diagnostica Ematologica

**Dirigente Responsabile Dr Ernesto Vigna**

La Mission del Laboratorio è quella di offrire prestazioni di alta specializzazione, rivolte alla diagnosi e monitoraggio delle anemie, leucemie acute, leucemia mieloide cronica, leucemia linfoblastica acuta, sindromi mielodisplastiche, sindromi mieloproliferative, linfomi e mieloma multiplo.

Il laboratorio partecipa a controlli di qualità per il monitoraggio della malattia minima residua della leucemia mieloide cronica (LMC) e dello stato mutazionale del gene JAK2, per le patologie mieloproliferative

### **Modalita' di Accesso agli Esami di Oncoematologia**

Le prestazioni del Laboratorio di Ematologia di II livello, sono richieste dal medico ematologo, in relazione al sospetto diagnostico o per monitorare la patologia emato-oncologica, attraverso il rilascio di regolare impegnativa in sede di I visita ematologica o visita di controllo. Per le prestazioni del Laboratorio di Ematologia di II livello, non è necessaria la prenotazione; la tempistica entro cui effettuare i prelievi per l'esecuzione dei test è stabilita dallo specialista richiedente, che ne segnala, in relazione al sospetto diagnostico, l'eventuale urgenza.

I prelievi di SVP sono effettuabili dal lunedì al venerdì 8:30 - 10:30 presso la sala prelievi della UOC di Ematologia, posta al primo piano del Plesso "Malattie Infettive" (adiacente ambulatori della UOC di Ematologia) e devono essere accompagnati da MODULO DI RICHIESTA compilato, in modo chiaro e completo indicando:

- a) Dati del paziente: cognome, nome, sesso (in stampatello), data e luogo di nascita, eventuale reparto di provenienza
- c) Dati del mittente: reparto di degenza o ambulatorio, medico richiedente, recapito telefonico.
- d) Dati relativi al campione: materiale inviato; sede o sedi di prelievo; data del prelievo.
- e) Dati clinici: notizie anamnestiche essenziali; esami istologici/citologici precedenti; esami di laboratorio significativi; eventuali trattamenti in corso o pregressi; eventuali patologie infettive rilevanti (epatite da HBV o HBC, infezione da HIV).

La refertazione di tutti gli esami eseguiti presso il Laboratorio di Ematologia di II livello, è supervisionata dai medici ematologi che ne validano la correttezza attraverso uno stretto raccordo clinico-anamnestico. I referti dei pazienti ambulatoriali sono consegnati dal medico ematologo in sede di visita di controllo.

## U.O.S. Patologie Coagulative

**Dirigente Responsabile Dr.ssa Filomena Daniele**

I compiti della struttura Semplice "Patologie della coagulazione" sono:

- Diagnosi, terapia e prevenzione dell'emofilia e delle altre coagulopatie;
- Erogazione di prestazione ambulatoriali a favore dei pazienti;
- Controllo periodico dei pazienti fuori trattamento o dopo la dimissione;
- Studi e ricerche sull'emofilia e sulle altre coagulopatie;
- Organizzazione e gestione dei corsi per l'autoinfusione.

A tale scopo sono presenti nella struttura 3 ambulatori medici, una sala prelievi e un laboratorio di biologia molecolare.

I tre medici presenti nella Struttura, si occupano ogni giorno, compreso il sabato, della gestione della terapia con vecchi e nuovi anticoagulanti orali, visita breve e compilazione della schema posologico TAO e visite per la redazione/rinnovo dei piani terapeutici per i NAO, mediante collegamento con AIFA; delle nuove visite e delle visite di controllo per patologie coagulative in senso emorragico e trombotico; delle consulenze emostasiologiche per i reparti; della gestione e follow-up dei pazienti emofilici e coagulopatici in toto.

Sono presenti 3 ambulatori dedicati:

- Ambulatorio TAO-NAO
- Ambulatorio Visite Emostasiologiche
- Ambulatorio consulenze e gestione pazienti emofilici

La Sala Prelievi, presente nella struttura con l'organico di 2 infermieri, ogni giorno esegue i prelievi per i pazienti anticoagulati, i prelievi per le indagini di biologia molecolare per trombofilia ereditaria e i prelievi per i pazienti emofilici e coagulopatici.

Nel laboratorio di Biologia molecolare, il dirigente biologo, esegue le indagini biologia molecolare per trombofilia ereditaria e il primo counselling genetico per i pazienti e le famiglie, indirizzandoli poi agli ambulatori medici per la visita ematologica, quando necessaria.

Ogni giorno afferiscono al Centro i pazienti in terapia anticoagulante con una impegnativa multipla per prelievo e visita breve di controllo TAO. Tali pazienti non necessitano di prenotazione mediante CUP, perché vengono prenotati mediante programma computerizzato alla visita precedente

Dalle ore 8:30 alle 11:00 vengono eseguite le prime visite ematologiche (trombofilie, poliblasticit , trombosi, nuove Tao o Nao etc) prenotate presso il CUP mediante impegnativa compilata in ogni sua parte dal medico curante o da altro specialista medico e, dalle ore 11:00 alle ore 14:00, le visite di controllo prenotate mediante CUP o direttamente dal medico del Centro.

Tutte le urgenze, previa valutazione del medico del Centro, vengono garantite mediante accesso diretto alla prestazione.

Hanno anche accesso diretto alle prestazioni gli emofilici con problemi emorragici in corso e le donne in gravidanza con trombofilia, mentre per quanto riguarda le visite di controllo periodiche, queste vengono gestite mediante prenotazione interna senza necessit  di ricorrere al CUP.

### Contatti ed Informazioni

Recapiti: Sala Prelievi 0984 681069 Ambulatorio TAO -NAO 0984 681840 Ambulatorio I visite 0984 681070 Laboratorio 0984 681408 Stanza volontari 0984 681854 Fax 0984 681854

Dove si trova: L'UOS   ubicata c/o il PO Annunziata (via Felice Migliori, di fronte Centro Trasfusionale)

Associazioni di volontariato: Sono operanti presso la Struttura n. 2 associazioni di volontariato: AIPA (Associazione Italiana Pazienti anticoagulati- sezione di Cosenza) e ICORE (associazione pazienti emofilici- Cosenza) che si occupano dell'accoglienza e dell'informazione per i pazienti che accedono alla Struttura e della facilitazione delle procedure burocratiche, per coloro che hanno difficolt .

Ogni giorno vengono inviati a domicilio a coloro che ne fanno richiesta per difficolt  personali o logistiche, previa autorizzazione, i referti della Terapia anticoagulante mediante mail o fax.

## UOC ONCOLOGIA

### Presentazione

L'UOC impiega un approccio assistenziale globale, assicura la continuità di cura, e adotta un modello di "simultaneous care" garantisce che le valutazioni clinico-terapeutiche vengano operate collegialmente dalla Comunità di Pratica oncologica cosentina, composta dai medici, infermieri, psicologi, farmacisti, assistenti sociali dell'U.O.C. e dagli altri specialisti del settore (radioterapisti, chirurghi generali e d'organo, ginecologi, etc.). Tali decisioni vengono proposte e discusse con il paziente e con i suoi familiari per una loro attuazione condivisa.

### Staff

#### Direttore f.f. della UOC

**Dr. Serafino Conforti** (tel. 0984 681002)

E-mail [s.conforti@aocs.it](mailto:s.conforti@aocs.it)

#### Dirigenti Medici

- **Dr. Rosalbino Biamonte** - Incarico Professionale di alta specialità: Diagnosi e terapia dei Tumori Femminili, Coordinatore del PDTA Tumori femminili. Responsabile: Risk Management
- **Dr.ssa Rosanna De Simone** - Incarico Professionale di alta specialità sul sistema informatico - Resp. di patologia: Melanoma - NPT.
- **Dr. Aldo Filice** - Incarico professionale di alta specialità sui Tumori dei Giovani - Resp. di patologia: Tumori dei giovani.
- **Dr.ssa Virginia Liguori** - Incarico professionale di alta specialità Day-Hospital e Pacc Terapia Infusione. Resp. di patologia: Tumore del Polmone. Tumore della mammella in adiuvante.
- **Dr.ssa Caterina Manfredi** - Incarico professionale di alta specialità come Referente Counseling Onco Genetico. PDTA Tumori della prostata - Resp. di patologia: Tumori della prostata.
- **Dr.ssa Candida Maria Mastroianni** - Incarico professionale di alta specialità su Letti ad alto carico assistenziale - Resp. di patologia: Tumori del Colon. MDT Metastasi Epatiche
- **Dr Stefano Minardi** - Resp.di patologia: Tumori SNC - NET - Tumori Vescicali
- **Dr Antonio Rovito** - Incarico professionale di alta specializzazione sui tumori rari - Resp. di patologia: GIST, Sarcomi gastrointestinali.
- **Dr Salvatore Turano** Incarico professionale di alta specializzazione sui Sarcomi e Gestione Rete Calabrese Tumori Rari (ReCaTur). Resp. di patologia: Sarcomi dei tessuti molli.

#### Psiconcologi

**Dr.ssa Angela Piattelli - Dr.ssa Maria Domenica Iuvaro** (borsista)

#### Assistente Sociale - Case Manager PDTA

**Dr.ssa Manuela Bartucci**



## Coordinatore Infermieristico

Arturo Toretta

### Contatti ed Informazioni

Recapiti Tel 0984 681003 - 68100

Dove si trova al piano terra del P.O. Annunziata (ingresso via Migliori).

Come prenotarsi Il paziente che deve eseguire un trattamento chemioterapico e/o citostatico orale o infusionale sarà indirizzato dopo una prima valutazione (UVM, Consulenza, Follow-up, ecc.) attraverso appuntamenti "dedicati" negli ambulatori. **Attività** programmata dal desk infermieristico.

L'Unità di Valutazione Multidisciplinare - UVM (prima visita) è il primo accesso per il paziente al quale è stata diagnosticata una patologia neoplastica. E' costituita da un pool di diverse specialisti (oncologo, radioterapista, chirurgo, ecc.) attinenti al caso da discutere, e a diverse discipline (psicologo, assistente sociale, infermiere, ecc.). Permette di definire l'iter terapeutico o la stadiazione necessaria. Si accede tramite CUP. Le visite si effettuano di Mercoledì.

Day Hospital e PACC Infusionale (Pacchetti ambulatoriali Complessi e Coordinati) viene svolta limitatamente alle ore diurne; il personale medico valuta l'utilizzo di ricovero in Day Hospital o PACC infusione in base alle condizioni generali e familiari del paziente ed alla tipologia di cura di cui ha bisogno.

Terapie Orali e PACC terapie non iniettive viene svolta limitatamente alle ore diurne; oltre alle valutazioni cliniche ed infermieristiche viene utilizzato un protocollo per la gestione delle tossicità. \*Pacchetti ambulatoriali Complessi e Coordinati (PACC)

Degenza Ordinaria Il ricovero in Degenza Ordinaria di Oncologia Medica è finalizzato alla Terapia Oncologia Attiva del paziente neoplastico che, per la complessità e l'intensità delle procedure terapeutiche, non può ricevere risposte efficaci ed efficienti in ambulatorio. Il ricovero programmato è confermato telefonicamente 24h prima. Tempo medio d'attesa per il ricovero ordinario: 7 - 10 gg Orario di ricovero: 08:00 - 08:30

Contatti: 0984 681018 - 0984 681017 (infermeria)

Follow up Dopo un intervento chirurgico, dopo un trattamento chemioterapico, dopo un trattamento radiante, si accede all'ambulatorio del Follow-up; esso mira a controllare periodicamente i pazienti neoplastici tramite un esame clinico e la successiva valutazione di eventuali esami bioumorali e strumentali programmati con il Medico Oncologo. **Orario Attività** dal Lunedì al Venerdì 9:00 - 13:00

Contatti: 0984 681003

Psiconcologia Gli interventi di psiconcologia si rivolgono prevalentemente ai pazienti che vivono il disagio psicologico generato dalla situazione traumatizzante della malattia neoplastica; hanno lo scopo di favorire l'adattamento alla malattia e ai trattamenti farmacologici attraverso la valutazione dei bisogni psico-affettivi e sociali ed una "presa in carico" individualizzata del paziente e della sua famiglia. Gli interventi psiconcologici sono erogati per tutti i pazienti dell'U.O.C. di Oncologia Medica (Degenza Ordinaria, Day-Hospital, Follow-up) E' attivo l'Ambulatorio di psiconcologia a cui accedere con impegnativa tramite CUP.

Assistenza Sociale Supporto e definizione per la continuità assistenziale (ADI, Hospice, ecc). Funge da supporto anche per pratiche di assistenza. (Esenzione ticket, pratiche di pensione, certificazioni, prescrizioni protesi mammarie e ausili diversi, prescrizioni integratori alimentari e materiale di medicazione. Informazione per le agevolazioni previste dalla normativa vigente per i lavoratori e per i disabili) Gli interventi socio-assistenziali sono

erogati per tutti i pazienti dell'Unità Operativa di Oncologia Medica (degenza ordinaria, day-hospital, day service, follow-up).

Attività Libero Professionale Intra Moenia (ALPI) I Dirigenti Medici e Psicologi dell'Unità Operativa Complessa di Oncologia Medica svolgono Attività Privata Intraospedaliera (Intra Moenia). Si effettua telefonando al Centro Unico di Prenotazione (CUP) 0984 681030.

Associazioni convenzionate: ONCORosa, Donna Salute. Gli Operai della Divina Misericordia.



Giardino Zen presso U.O.C. Oncologia P.O. Annunziata

## U.O.C. Radioterapia

### Presentazione

L'attività della UOC consiste principalmente nel trattamento radiante dei pazienti oncologici. La radioterapia è un particolare tipo di terapia fisica che utilizza le radiazioni, in genere i raggi X, nella cura dei tumori. Queste radiazioni sono dette **radiazioni ionizzanti**. La Radioterapia utilizza radiazioni ad alta energia, emesse da **sostanze radioattive** (per esempio iodio o cobalto o iridio) oppure prodotte da specifiche apparecchiature chiamate **acceleratori lineari**.

Le radiazioni sono dirette contro la massa tumorale e danneggiano in particolare le cellule cancerose che in questo modo non riescono più a proliferare: il tumore così trattato non è più in grado di crescere e si riduce progressivamente.

La radioterapia può essere somministrata in due modi:

**Radioterapia Esterna** (o **transcutanea**, o a **fasci esterni**) si chiama così perché la fonte di raggi è posizionata all'esterno del corpo.

**Radioterapia Interna** si chiama così la radioterapia somministrata dall'interno del corpo. Ciò può avvenire in vari modi: mediante minuscole sonde di metallo radioattivo che vengono posizionate direttamente all'interno del tumore o molto vicino a esso (**brachiterapia**), oppure attraverso un **liquido radioattivo** da bere o da iniettare in vena, che viene captato in maniera specifica dalle cellule tumorali.

Il trattamento di radioterapia è personalizzato per ciascun paziente, a seconda del tipo di tumore, delle sue dimensioni, della localizzazione nell'organismo, e delle condizioni del paziente stesso.

Un' équipe composta da più specialisti, che agiscono in stretta collaborazione, stabilisce e realizza il piano di cura di un paziente che deve sottoporsi a radioterapia.

### Staff

#### Direttore UOC

**Dott. Luigi Marafioti** (Tel: 0984 681792)

E-mail [l.marafioti@aocs.it](mailto:l.marafioti@aocs.it)

#### Dirigenti Medici

**Dr.ssa Cosentino Daria - Dr. Indrieri Pierfrancesco - Dr. Piro Fabrizio - Dr. Zicarelli Luigi - Dr. Zicarelli Pierpaolo.**

#### Coordinatore TSRM:

**Angela Santelli** (Tel. 0984 681765)

#### Coordinatore Infermieristico

**Felice Caracciolo** (Tel. 0984 681791)

### Contatti ed Informazioni

Recapiti Segreteria: Tel.0984 681585

Dove si trova presso il PO\_Mariano Santo c.da Muoio Grande

Radioterapia con fasci esterni da Lunedì al Venerdì 8:00 - 20:00

### Attività ambulatoriale

Brachiterapia HDR da Lunedì a Venerdì

Brachiterapia con semi di Iodio 125 e Iridio 192

Visite specialistiche di controllo da Lunedì a venerdì 9:00 - 14:00

Prestazioni prenotabili presso il CUP

Visite specialistiche di accettazione prenotazione presso il CUP



Acceleratore lineare

## U.O.C. Medicina Nucleare

### Presentazione

L'UOC svolge attività diagnostica e terapeutica con radioisotopi non sigillati, presso il P.O. Mariano Santo. Si avvale di tecniche specialistiche ad alta tecnologia, che utilizzano apparecchiatura d'imaging e di misura molto sofisticate, gestite da software dedicati e assistite da computers programmati per la registrazione, la elaborazione, e la riproduzione di immagini. I Radiofarmaci vengono impiegati a fini diagnostici per riprodurre immagini e a fini terapeutici per irradiare le lesioni tumorali e le metastasi.

### Staff

#### Direttore della UOC

**Dr Antonio Bagnato**

E-mail [a.bagnato@aocs.it](mailto:a.bagnato@aocs.it)

#### Dirigenti Medici:

**Dr Ferdinando Calabria - dr.ssa Stefania Cardei - dr Antonio Lanzillotta - dr Mario Leporace - dr.ssa Rosanna Tavolaro - dr.ssa Maria Toteda**

#### Dirigente Fisico

**Dr.ssa Francesca Castrovillari**

### Contatti ed Informazioni

Recapiti Segreteria Tel. 0984 681743 Fax: 0984 681746

E-mail: [medicina.nucleare@aocs.it](mailto:medicina.nucleare@aocs.it)

Reparto di Terapia Radiometabolica Tel. 0984 681794 Fax: 0984 681792

Dove si trova piano terra P.O. Mariano Santo c.da Muoio Piccolo (Cosenza)

Orari attività diagnostica - Imaging Scintigrafico SPECT, SPECT/TC, PET e PET/TC

Da Lunedì a Venerdì 8:00 - 20:00 / Sabato 8:00 - 14:00

Gli esami vengono acquisiti ed elaborati con gamma camere SPECT/TC e PET/TC dopo l'iniezione di particolari radiofarmaci, che si distribuiscono nell'organismo e permettono la visualizzazione di processi fisiologici e patologici.

Esami prenotabili tramite sportelli Cup sul Territorio

- Scintigrafia tiroidea
- Tomoscintigrafia miocardica (SPECT) di perfusione a riposo
- Tomoscintigrafia miocardica (SPECT) di perfusione dopo stimolo
- Scintigrafia ossea Total Body
- Visita Medico Nucleare pretrattamento

Esami prenotabili presso la U.O.C.

- Tomoscintigrafia globale corporea PET/TC con 18F-FDG
- Tomoscintigrafia cerebrale PET studio qualitativo con 18F-FDG
- Tomoscintigrafia cerebrale PET studio quantitativo con 18F-FDG
- Tomoscintigrafia cerebrale PET studio qualitativo con 18F-flutametamol
- Tomoscintigrafia cerebrale PET studio quantitativo con 18F-flutametamol

- Tomoscintigrafia globale corporea PET/TC con 18F-Colina
- Tomoscintigrafia globale corporea PET/TC con 18F-DOPA
- Tomoscintigrafia globale corporea PET/TC con 68Ga-DOTATOC
- Scintigrafia renale morfologica
- Scintigrafia renale con angioscintigrafia
- Scintigrafia sequenziale renale
- Scintigrafia delle paratiroidi
- Scintigrafia sequenziale epatobiliare
- Scintigrafia epatica con indicatori positivi
- Scintigrafia sequenziale delle ghiandole salivari con studio funzionale
- Studio del transito esofago-gastro-duodenale
- Scintigrafia polmonare perfusionale
- Scintigrafia linfatica e linfoghiandolare segmentaria
- Scintigrafia globale corporea con indicatori positivi
- Scintigrafia cerebrale SPECT con 123I-DAT-scan
- Scintigrafia cardiaca con 123I-mIBG
- Ricerca di metastasi di tumori tiroidei
- Scintigrafia globale corporea con cellule autologhe marcate
- Scintigrafia globale corporea con traccianti immunologici o recettoriali
- Scintigrafia surrenalica corticale
- Scintigrafia surrenalica midollare

Detti esami possono essere prenotati direttamente presso la segreteria della U.O.C. o previo invio di "Modulo di richiesta esame", opportunamente compilato dal medico richiedente con notizie anamnestiche e quesito clinico. Il modulo deve essere inviato al reparto di Medicina Nucleare del P.O. Mariano Santo:

- a mezzo Fax al numero 0984 681746

- tramite e-mail al seguente indirizzo: [medicina.nucleare@aocs.it](mailto:medicina.nucleare@aocs.it)

avendo cura di inserire il numero di telefono dell'utente, che verrà contattato dal personale amministrativo del reparto per conferma di data e ora dell'appuntamento.

**La disdetta degli esami deve essere effettuata tramite fax o e-mail almeno 24 ore prima dell'esecuzione dell'esame.**

Preparazione all'esame Prima dell'esame diagnostico tutti i Pazienti vengono sottoposti a valutazione anamnestica e clinica da parte del Medico, che valuta l'appropriatezza dell'esame. Alcuni di questi esami necessitano di adeguata preparazione e le relative istruzioni vengono fornite all'atto dell'appuntamento



## U.O.C. Direzione Medica di Presidio Ospedaliero

### Presentazione

E' responsabile dell'attività igienico-sanitaria delle strutture ospedaliere e rappresenta Il Presidio Ospedaliero unificato nel suo complesso, nei rapporti con le altre articolazioni e con gli interlocutori esterni all'Azienda. In tale contesto, pur mantenendo le funzioni attribuite dal DPR 128/1969 in materia di Igiene ed Organizzazione ospedaliera, opera nelle seguenti attività: Area della programmazione ed area igienico-organizzativa e della gestione operativa. Quest'ultima funzione comprende anche, con il supporto tecnico di altri professionisti, l'organizzazione ed il funzionamento del blocco operatorio, oltre che la negoziazione del budget e l'assegnazione di risorse umane e strumentali, queste ultime assieme al Direttore Sanitario Aziendale.

Il Direttore Medico di P.U. è responsabile del governo clinico dei Presidi.

Oltre alle funzioni tipiche della Direzione Medica di Presidio Unico: Comitato Infezioni Ospedaliere, Il Prontuario Terapeutico Ospedaliero, i compiti previsti dal Regolamento di Polizia Mortuaria, il rilascio della Documentazione Sanitaria ecc., alla Direzione medica P.U. afferiscono gli Assistenti Sociali, il personale del Centro nascite, i necrofori, il settore ambiente: sezione rifiuti, il Servizio di nutrizione clinica artificiale ed il servizio dietetico.

### Staff

#### Direttore Medico Di Presidio Unico (PU)

Dr. Salvatore De Paola (Tel. 0984 681207 Fax 0984 681293)

E-mail: [dirsan.poa@aocs.it](mailto:dirsan.poa@aocs.it)

#### Dirigenti Medici

Dr. Gianfranco Greco - Dr.ssa Patrizia Lombardo - Dr.ssa Lea Perrone - Dr. Franco Rose

### Contatti ed Informazioni

Dove si trova: P.O. Annunziata plesso Direzione Sanitaria PU (ingresso via Migliori)

I dirigenti medici ricevono il pubblico dalle ore 09:00 alle ore 12:00 dal lunedì al venerdì.

Gli assistenti sociali, il personale di segreteria e quello del centro nascite sono aperti al pubblico dalle ore 11:00 alle ore 13:00 dal lunedì al venerdì.

L'obitorio situato su viale della Repubblica è aperto al pubblico tutti i giorni dalle ore 8:00 alle ore 19:00.

## U.O.S. Servizi Amministrativi PU

### Presentazione

Assume la responsabilità organizzativa e gestionale sulle attività amministrativo-contabili svolte presso i Presidi ospedalieri, è responsabile del mantenimento del decoro e della sicurezza dell'infrastruttura in tale ambito, in coordinamento con il Direttore Medico di Presidio e con la Struttura complessa Tecnico-Patrimoniale, adotta tutte le iniziative necessarie al miglioramento dei percorsi di accoglienza; è responsabile della gestione della Privacy con le annesse attività e competenze.

### Responsabile

**Dott. Renato Mazzuca**

E-mail: [r.mazzuca@aocs.it](mailto:r.mazzuca@aocs.it)

La U.O. coordina le seguenti articolazioni:

Archivio: Aperto al pubblico dal lunedì al venerdì dalle ore 8:30 alle ore 12:30.

Fornisce, a richiesta, la documentazione clinica relativa alle attività di cura svolte dall'Azienda Ospedaliera (rilascio di cartelle cliniche ed altra documentazione sanitaria) previa compilazione dell'apposito modulo scaricabile al seguente link

<https://www.aocosenza.it/come-fare-per-/richiedere-copia-cartella-clinica/>

Centro nascite: svolge le attività di ufficiale d'anagrafe relativa ai neonati, di concerto con i Comuni interessati.

Accettazione stranieri: si occupa della risoluzione delle problematiche emergenti relativamente alla accettazione amministrativa degli stranieri nelle strutture ospedaliere

Centralino aziendale: svolge la funzione di raccordo tra i dipendenti dell'Azienda e l'utenza, via telefono

Riscossione ticket non versato per le prestazioni di Pronto Soccorso: assolve alla funzione di riscossore della quota di compartecipazione alla spesa sanitaria dovuta dagli utenti ma non versata

Ufficio amministrativo centralizzato: assolve alle seguenti funzioni:

- Gestione dei servizi appaltati
- Gestione delle risorse umane
- Gestione delle risorse finanziarie



## FUNZIONI DI STAFF

### U.O.C. Prevenzione e Protezione Ambientale

#### Presentazione

L'Unità Operativa assicura le competenze in materia di sorveglianza sanitaria e dello stato di salute e della idoneità alle specifiche mansioni del personale dipendente, ripristino delle condizioni di sicurezza dei luoghi di lavoro in applicazione a quanto previsto dal D.Lgs. n° 81 del 9 aprile 2008 e s.m.i.

Supporta il D.G. nella valutazione dei Rischi; Cura la stesura del DVR e del DUVRI; Redige il Piano di emergenza interna e di Primo Soccorso; Individua la tipologia dei DPI; Nell'espletamento dei compiti sopraelencati si avvale della collaborazione del M.C. E.Q., M.A., D.M.P.U. e di tutte le strutture aziendali.

#### Staff

##### Responsabile f.f. della UOC

**Dr. Lucio Marrocco**

E-mail: [l.marrocco@aocs.it](mailto:l.marrocco@aocs.it)

##### Operatori:

Dott. R. Pellegrino - Geometra Carlo Frugiuele - Antonio Scorza - Salvatore Scaramuzzino - Vincenzo Gaudio - Antonio Notarianne - Aurelio Scaglione - Salvatore Zinga

#### Contatti e Informazioni

Recapiti: tel 0984681096 - fax 0984681096

Dove si trova: P.O. Annunziata - Via Zara (Plesso ex alloggio Suore)

## U.O.S. Comunicazione e URP

### Presentazione

L'UOS Comunicazione e URP si propone di raggiungere, nel rispetto dei principi di trasparenza, imparzialità, efficienza ed efficacia, ed ai sensi del DCA 104 del 18.07.2017, un efficace livello di comunicazione, diretto e decisivo, per ridurre la distanza con il malato, dare fiducia alla cittadinanza, migliorare la qualità delle relazioni a tutti i livelli, risolvere ogni possibile fonte di dissidio specie se generata da equivoci, fraintendimenti o pregiudizi.

Tra gli obiettivi prioritari di una comunicazione attenta ai bisogni dei cittadini, attraverso l'uso di un linguaggio semplificato e comprensibile, rientrano il miglioramento della qualità dei servizi erogati e la conseguente percezione dell'utente ovvero la semplificazione delle procedure per ridurre il gap comunicativo.

L'Ufficio Relazioni con il Pubblico (URP) è principalmente un servizio di comunicazione che riconosce e valorizza il diritto dei cittadini ad essere informati, ascoltati, a ricevere una risposta chiara ed esauriente, favorendo il loro ruolo attivo e la loro partecipazione alle scelte dell'Azienda. Le funzioni e i compiti istituzionali dell'URP aziendale sono:

1. L'informazione, l'accoglienza e l'orientamento del cittadino. Attua il principio della trasparenza dell'attività amministrativa, garantisce il diritto all'informazione sui servizi, sulle prestazioni e le loro modalità di erogazione allo scopo di facilitare e agevolare l'accesso ai servizi per i cittadini;
2. Gestione delle segnalazioni (reclami, suggerimenti, elogi) dei cittadini, dei loro rappresentanti e delle associazioni di volontariato;
3. Elaborazione di una reportistica delle segnalazioni;
4. Elaborazione e realizzazione di opuscoli, stampe informative ecc. di interesse del cittadino;
5. Elaborazione di proposte da inoltrare alla Direzione Generale in tema di adeguamenti e correttivi tesi a favorire il miglioramento delle strutture e la semplificazione dei linguaggi
6. Garantire il diritto di accesso a normative e documenti amministrativi

### Staff

#### Responsabile

**Katya Gentile** (Tel. e Fax 0984 681969)

E-mail: [k.gentile@aocs.it](mailto:k.gentile@aocs.it)

#### Operatori:

**Scarcelli Giuseppina - Scarcello Irene - Angelica Crisan**

### Contatti e Informazioni

Recapiti: Tel e Fax: 0984 681500 E-mail: [urp@aocs.it](mailto:urp@aocs.it) Numero Verde: **800.703.454**

### Dove si trova

- **P.O. Annunziata:** ingresso principale via F. Migliori  
Tel e Fax 0984 681500  
Orario apertura: 8:00 - 14:00 da lunedì a venerdì  
14:30 - 17:30 nelle giornate di martedì e giovedì'
- **P.O. S. Barbara di Rogliano:** Presso la Direzione Sanitaria  
Tel e Fax: 0984 988310  
Orario apertura: 7:45 - 14:15 da lunedì a venerdì  
15:30 - 19:00 nella giornata di giovedì

Al fine di migliorare la qualità dei servizi, con deliberazione n. 349 del 30.11.2015, è stata adottata la "***Procedura Operativa URP - Gestione Reclami e Segnalazioni***".

I cittadini utenti possono presentare reclami/segnalazioni/ringraziamenti recandosi presso gli sportelli URP, telefonicamente o tramite E-mail. A tal fine, il modello per la presentazione potrà essere scaricato sul seguente link:

<https://www.aocosenza.it/files/storage/utenti/servizio%20urp/modulo%20reclamo%20URP.pdf>

Al fine di registrare la percezione del cittadino, con deliberazione n. 63 del 22.03.2016, sono stati approvati i "***Questionari gradimento utenza***" cosicché gli utenti, che sono stati sottoposti a ricovero e/o hanno usufruito di prestazioni ambulatoriali, possano valutare la qualità del servizio in forma anonima.

### **Segue la Carta dei diritti e dei doveri del paziente**

## Carta dei Diritti e dei Doveri

Approvata con deliberazione n. 631 del 4 dicembre 2018, su proposta dell'UOS Comunicazione e URP, la Carta dei Diritti e dei Doveri del paziente è un vademecum volto ad orientare l'utenza sulle prassi che assicurano la corretta fruizione delle prestazioni sanitarie erogate.

Il PAZIENTE ha il diritto:



- ad essere assistito e curato con premura e attenzione, senza discriminazioni di genere, nel rispetto della dignità umana, della cultura di appartenenza e dei propri diritti e delle convinzioni politiche e religiose;
- ad essere sempre individuato con il proprio nome e cognome e ad essere interpellato con il "Lei";
- ad ottenere dalla struttura sanitaria le informazioni relative alle prestazioni erogate, alle modalità di accesso e a poter identificare le persone che lo hanno in cura;
- ad ottenere informazioni complete e comprensibili in merito alla diagnosi della malattia, alla terapia proposta e alla relativa prognosi;
- ad esprimere o negare consapevolmente il consenso alle cure;
- a ricevere, salvo i casi di urgenza nei quali il ritardo possa comportare pericolo per la salute, le notizie che gli permettano di esprimere un consenso informato prima di essere sottoposto a terapie o interventi. Dette informazioni debbono concernere anche i possibili rischi o disagi conseguenti al trattamento;
- ad essere informato sulla possibilità di indagini e trattamenti alternativi, anche se eseguibili in altre strutture;
- ad ottenere che i dati relativi alla propria malattia e ad ogni altra circostanza che lo riguardi, rimangano riservati;
- ad ottenere informazioni complete e comprensibili in merito alla diagnosi della malattia, alla terapia proposta e alla relativa prognosi;
- ad esporre reclami o segnalazioni che debbono essere sollecitamente esaminati e ad essere informato sull'esito degli stessi;
- alla presenza continua di un parente per i degenti di età superiore ai 65 anni.

## Il PAZIENTE ha il dovere:



- di tenere un comportamento responsabile in ogni momento, nel rispetto e nella comprensione dei diritti degli altri malati, con la volontà di collaborare con il personale sanitario al fine di facilitare la corretta esecuzione delle prestazioni;
- di fornire tutte le informazioni utili alla formulazione della diagnosi e di informare il personale medico sui farmaci normalmente assunti;
- di informare tempestivamente i sanitari sulla propria intenzione a rinunciare, secondo la propria volontà, a cure e prestazioni sanitarie programmate affinché possano essere evitati sprechi di tempo e risorse; di rispettare la dignità degli operatori sanitari;
- di rispettare ambienti, attrezzature e arredi che si trovano all'interno della struttura ospedaliera, ritenendo gli stessi patrimonio di tutti e quindi anche propri;
- di rispettare gli orari di visita stabiliti dalla Direzione Sanitaria, al fine di permettere lo svolgimento della normale attività assistenziale e favorire la quiete e il riposo degli altri pazienti;
- di evitare qualsiasi comportamento che possa creare situazioni di disturbo o disagio agli altri degenti;
- di informare e chiedere l'autorizzazione al personale del reparto riguardo eventuali spostamenti all'interno dell'ospedale.



## La DONNA in gravidanza ha diritto:



- alla riservatezza e al riconoscimento della propria dignità;
- a vivere il parto come un evento fisiologico e non come una patologia, nel rispetto della propria cultura;
- ad usufruire di tecniche di parto aggiornate e, compatibilmente con le indicazioni cliniche e con la disponibilità della struttura ospedaliera, alla scelta della particolare tecnica di parto a cui sottoporsi;
- ad effettuare gratuitamente i controlli previsti dalla normativa vigente;
- a fruire della presenza di almeno una persona di sua fiducia al momento del parto e nei momenti successivi alla nascita;
- a ricevere le visite dei figli anche se minori di dodici anni;
- a tenere con sé il neonato al fine di agevolare l'allattamento materno e la continuità del rapporto madre-bambino;
- se immigrata senza permesso di soggiorno, a non essere espulsa dal Paese fino a sei mesi dopo il parto; il permesso di soggiorno può essere richiesto presso la questura competente presentando un certificato che attesti lo stato di gravidanza e la data presunta del parto nel rispetto delle vigenti normative;
- ad essere informata sui propri diritti e sulle possibilità di fruire dei servizi territoriali e del supporto di associazioni a sostegno della famiglia;
- di riconoscere il minore presso l'ospedale in cui è nato entro tre giorni dalla nascita oppure entro dieci giorni presso il comune di nascita dello stesso o presso il comune di residenza della madre (legge n. 127/97); in particolare, se la madre ha meno di sedici anni, il riconoscimento è rinviato fino al compimento del sedicesimo anno e nel frattempo il Giudice Tutelare nomina un Tutore provvisorio per il bambino (in assenza di padre maggiore di 16 anni);
- di non riconoscere il neonato dichiarando di non voler essere nominata nell'atto di nascita e di essere informata di tutte le procedure conseguenti;
- di interrompere volontariamente la gravidanza nei limiti previsti dalla Legge (legge n. 194/78); in caso di minorenni è richiesto l'assenso dell'esercente



della patria potestà o la tutela. In casi particolari l'autorizzazione viene fornita dal Giudice Tutelare;

- di essere tutelata dal segreto professionale per ogni scelta intrapresa (legge n. 184/83).



### Il BAMBINO ricoverato ha diritto:

- alla presenza costante di almeno uno dei genitori, nel rispetto delle esigenze organizzative del reparto;
- ad avere spazio interno per lo studio, la socializzazione ed il gioco;
- ad avere collegamenti con la scuola se si tratta di una degenza prolungata;
- ad essere tutelato con l'intervento del Giudice minorile, nel caso in cui l'esercente la potestà tutoria neghi il consenso ad attività diagnostiche, terapeutiche o assistenziali ritenute necessarie per la vita del minore;
- se non riconosciuto alla nascita, a tutte le procedure per aprire immediatamente un procedimento di adottabilità;
- se clandestino e in gravi condizioni di salute ad avere un'autorizzazione da parte del Tribunale per i Minorenni a permanere con la presenza di un familiare sul territorio italiano per un periodo di tempo determinato; di essere aiutato, se in difficoltà, attraverso un progetto di sostegno.